



**INVERNEA**  
INVERSIONES PRODUCTIVAS



## **INFORME DE GESTIÓN**

**INVERNEA PROTEÍNA PYME**

INFORMACIÓN AL 28/02/23

Foto: Iberá, Corrientes.

# INVERNEA

## RESUMEN PROTEÍNA PYME



Al 28/02/2023

### RENDIMIENTOS <sup>1</sup>

FONDO	FONDOS FIDEICOMITIDOS	VALOR CP	RENDIMIENTOS	
			MENSUAL	AÑO
FIDEICOMISO FINANCIERO INVERNEA PROTEÍNA PYME SERIE I	\$ 1.351.706.481	1,704	4,40%	19,57%
FIDEICOMISO FINANCIERO INVERNEA PROTEÍNA PYME SERIE II	\$ 3.010.087.175	1,400	3,11%	12,12%

IP SI - FIDEICOMISO FINANCIERO INVERNEA PROTEÍNA PYME SERIE I  
IP SII - FIDEICOMISO FINANCIERO INVERNEA PROTEÍNA PYME SERIE II

### CANTIDAD DE ACTIVOS BIOLÓGICOS

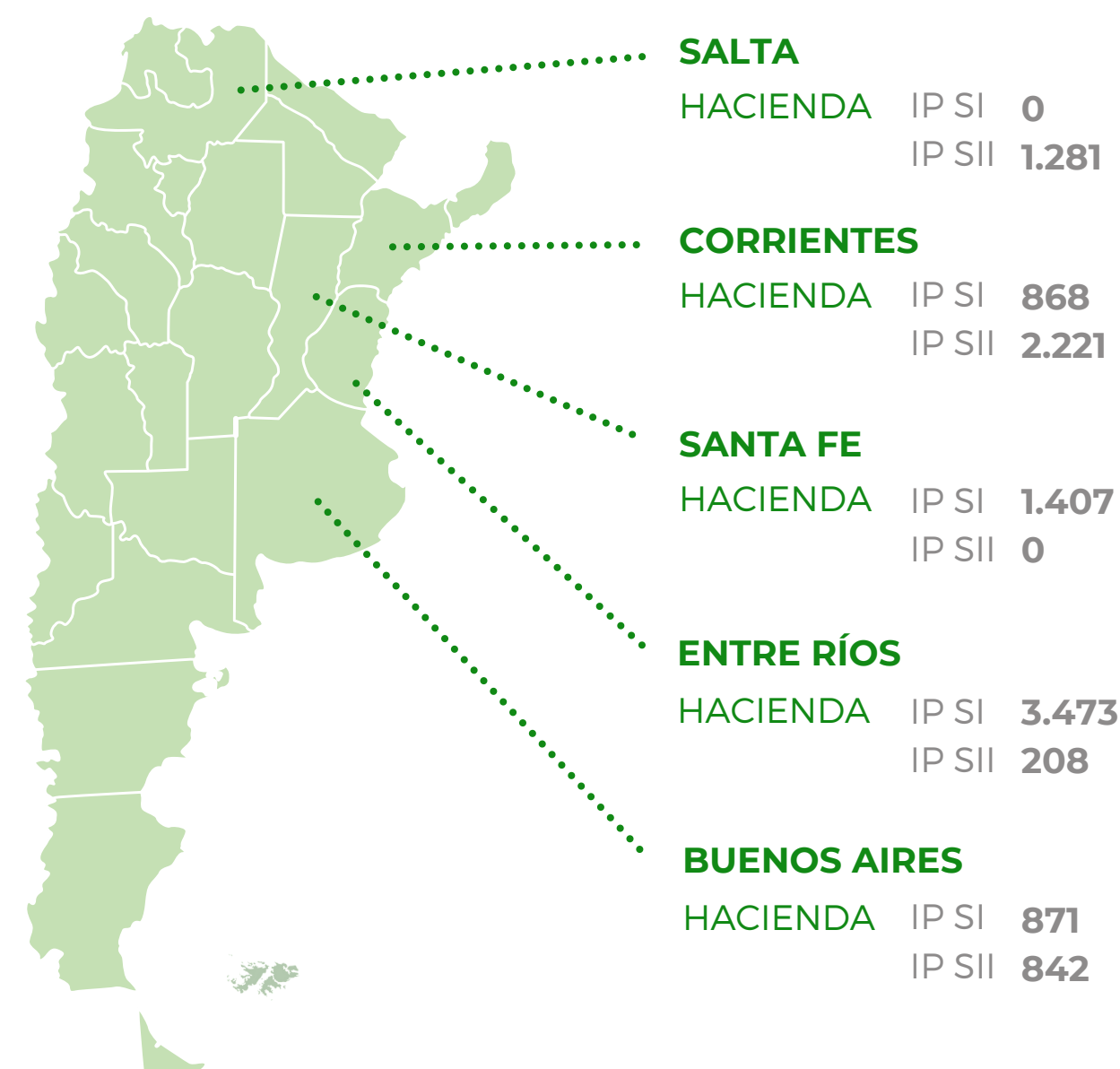
	HACIENDA <sup>2</sup> (CABEZAS)	GRANOS (TONELADAS)
IP SI	6.619	5.998
IP SII	5.734	13.237

1. Información auditada hasta el 31 de diciembre de 2022.

2. Incluye compras a término.

3. No incluye compras a término.

### UBICACIÓN DE ACTIVOS BIOLÓGICOS <sup>3</sup>



INVERNEA PROTEÍNA PYME

# Serie I

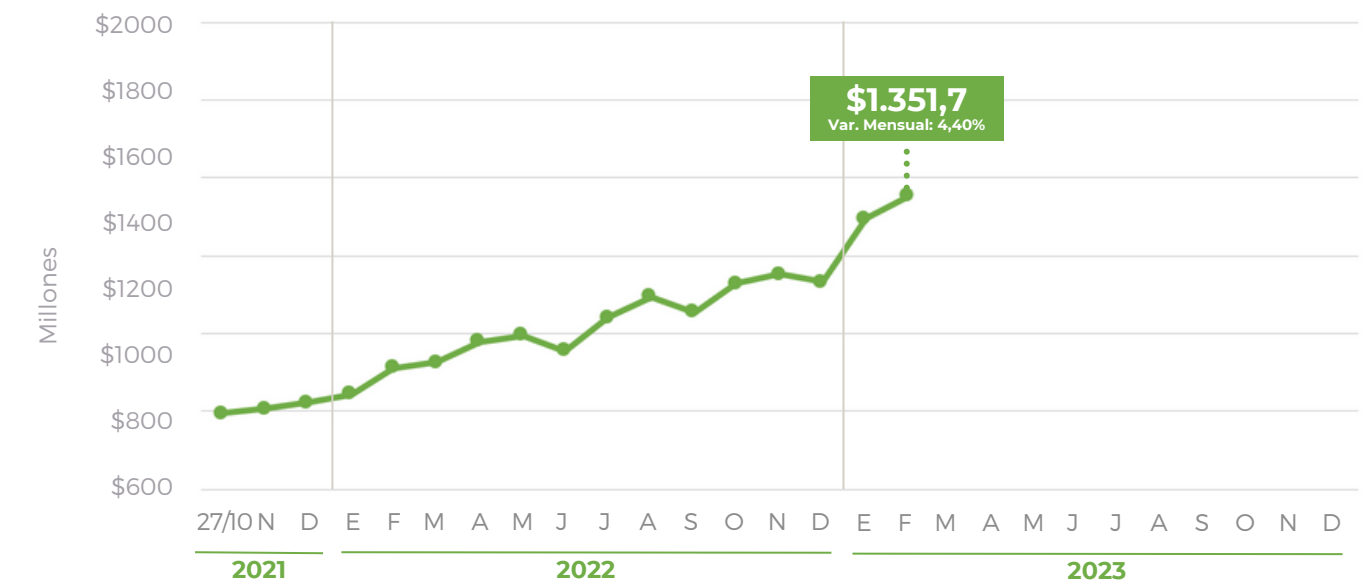


# FIDEICOMISO FINANCIERO INVERNEA PROTEÍNA PYME SERIE I

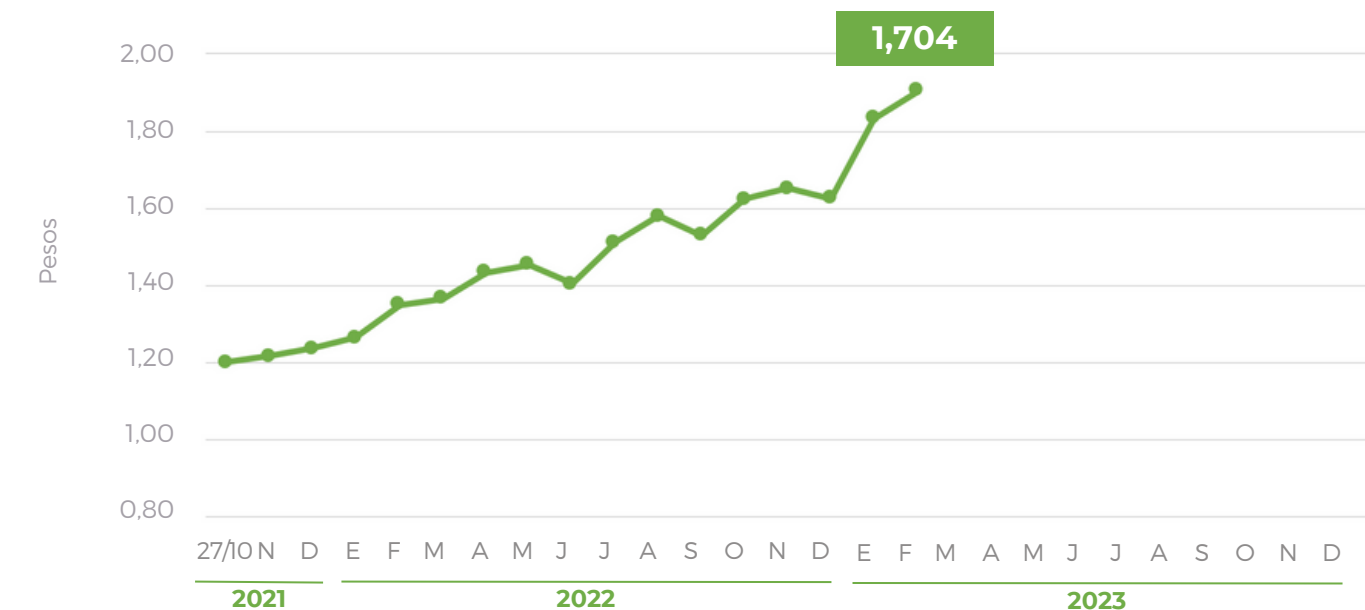
## FONDOS FIDEICOMITIDOS <sup>1</sup>

FECHA	TOTAL	CERTIFICADOS PARTICIPACIÓN	VALOR UNITARIO POR CERTIFICADO	VARIACIÓN MENSUAL %
2022	<b>\$ 1.130.494.219 <sup>2</sup></b>	793.157.894	1,425 <sup>2</sup>	<b>RENTABILIDAD ANUAL 37,59%</b>
31 ENE 2023	<b>\$ 1.294.763.311</b>	793.157.894	1,632	<b>14,53%</b>
28 FEB 2023	<b>\$ 1.351.706.481</b>	793.157.894	1,704	<b>4,40%</b>

## FONDOS FIDEICOMITIDOS MENSUALES <sup>1</sup>



## VALOR UNITARIO POR CERTIFICADO <sup>1</sup>

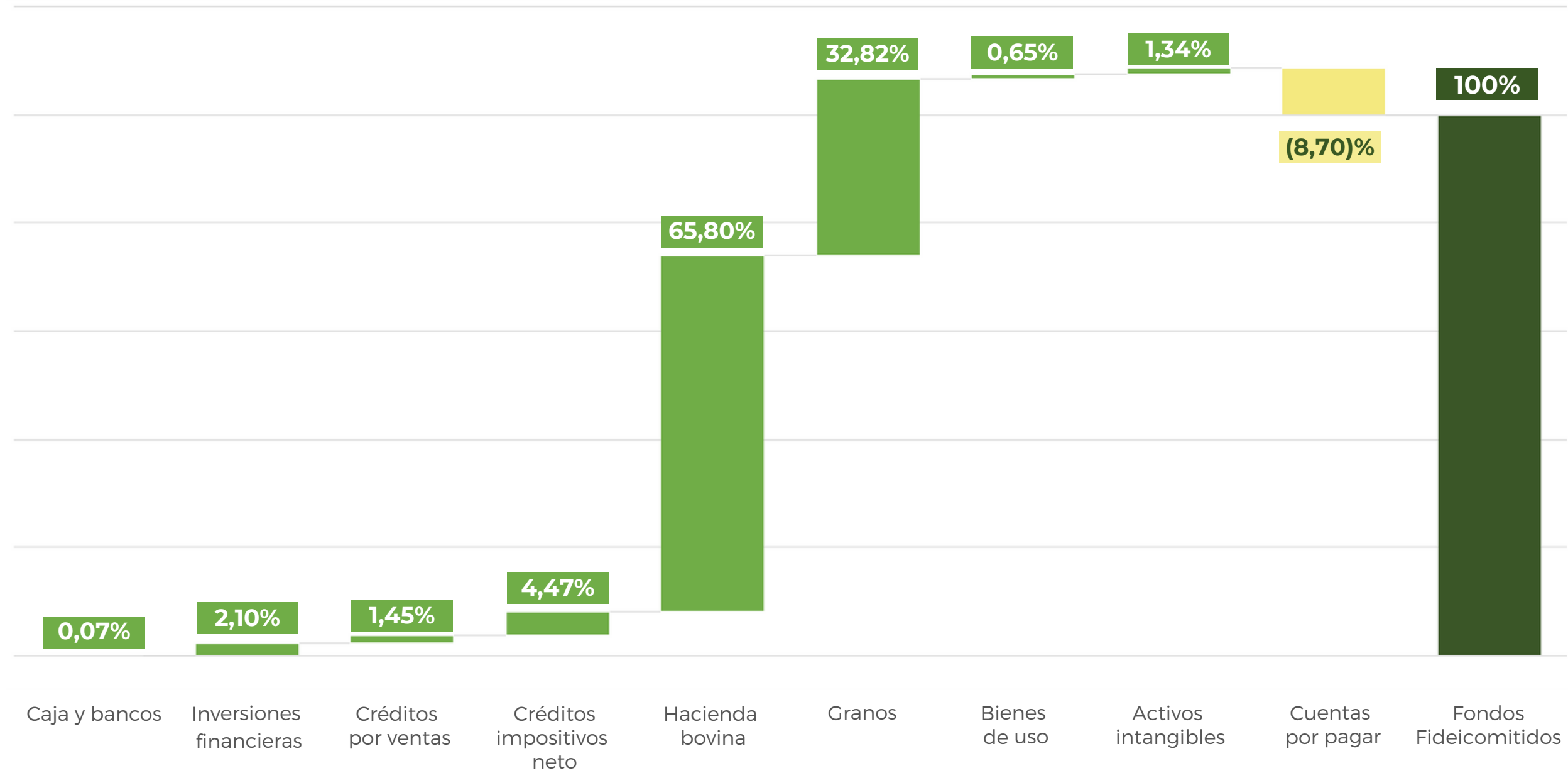


1. Información auditada hasta el 31 de diciembre de 2022.

2. Información al 31 de diciembre de 2022.

# PORTFOLIO

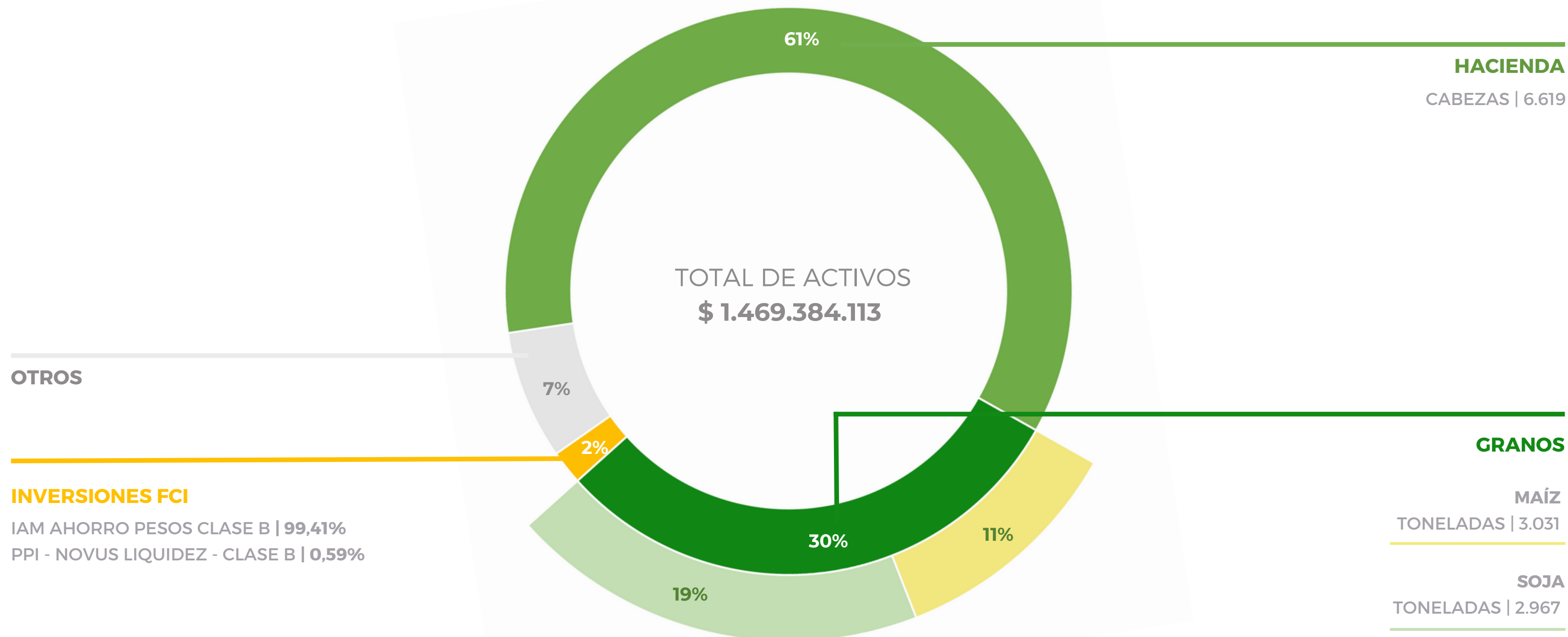
Al 28/02/2023 <sup>1</sup>



1. Gráfico elaborado sobre la base de información de gestión.

# COMPOSICIÓN DEL ACTIVO <sup>1</sup>

Al 28/02/2023



1. Gráfico elaborado sobre la base de información de gestión.

# COMPOSICIÓN DE LA HACIENDA

## CABEZAS POR CATEGORÍA



## UBICACIÓN DE LA HACIENDA

Al 28/02/2023

ESTABLECIMIENTO	UBICACIÓN	STOCK
IBERA	Colonia Carlos Pellegrini, Corrientes	868
LA MADERA	Tostado, Santa Fe	1.407
LOS OMBÚES	Palavecino, Entre Ríos	2.315
LA ESCONDIDA	Gualeguaychú, Entre Ríos	316
LA MADRINA	Gualeguaychú, Entre Ríos	422
LA TOTORA	Médanos, Entre Ríos	420
MAETI PECUARIA	Baradero, Buenos Aires	72
SAN JORGE	General Madariaga, Buenos Aires	103
EL TALITA	General Madariaga, Buenos Aires	155
SAN PEDRO	General Madariaga, Buenos Aires	380
EL PAJONAL	Ayacucho, Buenos Aires	161
COMPRAS A TÉRMINO		0
<b>TOTAL CABEZAS</b>		<b>6.619</b>
VALUACIÓN A PRECIO DE MERCADO <sup>1</sup>		<b>\$ 889.434.000</b>



## VALUACIÓN SEGÚN MERCADOS

Al 28/02/2023

Fuentes: De campo a campo, Mercado Agro Ganadero y Bolsa de Comercio de Rosario

		CATEGORÍA	AR\$			CATEGORÍA	AR\$			CATEGORÍA	AR\$
DE CAMPO A CAMPO	INVERNADA	Ternero 160-180	512,75	MERCADO DE LINIERS	CORDO	Vaquillona 290-390	522,10	BOLSA DE COMERCIO DE ROSARIO	GRANOS	Maíz	49.550,00
		Ternero 180-200	508,00			Novillitos 340-390	529,90			Soja	S/C
		Ternero 200-230	494,30			Novillitos 390-430	511,15			Maíz ABR/23	56.142,67
		Ternero 230-260	459,05			Novillo 431-460	503,40			Maíz JUL/23	62.793,50
		Novillitos 260-300	437,65			Novillo 461-490	486,00			Soja MAY/23	95.458,05
		Novillitos 300-340	408,90								
		Ternera 150-170	461,20								
		Ternera 170-190	455,80								
		Ternera 190-210	460,45								
		Vaquillona 210-250	441,20								
Vaquillona 250-290	413,00										



**INVERNEA**  
INVERSIONES PRODUCTIVAS

[www.invernea.com](http://www.invernea.com)

**AVISO LEGAL** - Este documento y sus contenidos no constituyen una oferta, invitación o solicitud para la compra o suscripción de valores u otros instrumentos, ni para decidir o modificar inversiones en la Argentina ni en el exterior. En forma alguna este documento o su contenido constituyen la base para un contrato, compromiso o decisión de cualquier tipo.

Las afirmaciones del presente documento pueden incluir declaraciones sobre las intenciones, creencias, planes, expectativas actuales u objetivos del Operador Técnico y/o el Fideicomiso y sugerencias, incluyendo estimaciones con respecto a situación financiera futura del Fideicomiso, ratios financieros y operativos, sus resultados operativos, estrategia de negocio, así como los planes, expectativas u objetivos del Fideicomiso. Estas declaraciones pueden incluir supuestos sobre futuras condiciones económicas y otras, tales como precio futuro y tipos de cambio. Estas declaraciones no constituyen garantías de que resultados futuros, precios, márgenes, tipo de cambio u otros eventos se concretarán y las mismas están sujetas a riesgos importantes, incertidumbres, cambios en circunstancias y otros factores que pueden estar fuera del control del Operador Técnico y/o del Fideicomiso o que pueden ser difíciles de predecir.

A la luz de lo anterior, las declaraciones a futuro incluidas en este documento pueden no ocurrir.