



**INVERNEA**  
INVERSIONES PRODUCTIVAS



## **INFORME DE GESTIÓN**

**INVERNEA PROTEÍNA PYME**  
INFORMACIÓN AL 31/10/23

Foto: La Tatora, Buenos Aires.

# INVERNEA

## RESUMEN PROTEÍNA PYME



Al 31/10/2023

### RENDIMIENTOS <sup>1</sup>

FONDO	FONDOS FIDEICOMITIDOS	VALOR CP	RENDIMIENTOS	
			MENSUAL	AÑO
FIDEICOMISO FINANCIERO INVERNEA PROTEÍNA PYME SERIE I	\$2.794.058.613	3,523	9,83%	147,15%
FIDEICOMISO FINANCIERO INVERNEA PROTEÍNA PYME SERIE II	\$7.285.230.587	3,388	16,22%	171,37%
FIDEICOMISO FINANCIERO INVERNEA PROTEÍNA PYME SERIE III	\$3.469.037.931	1,156	14,61% <sup>4</sup>	15,63% <sup>4</sup>

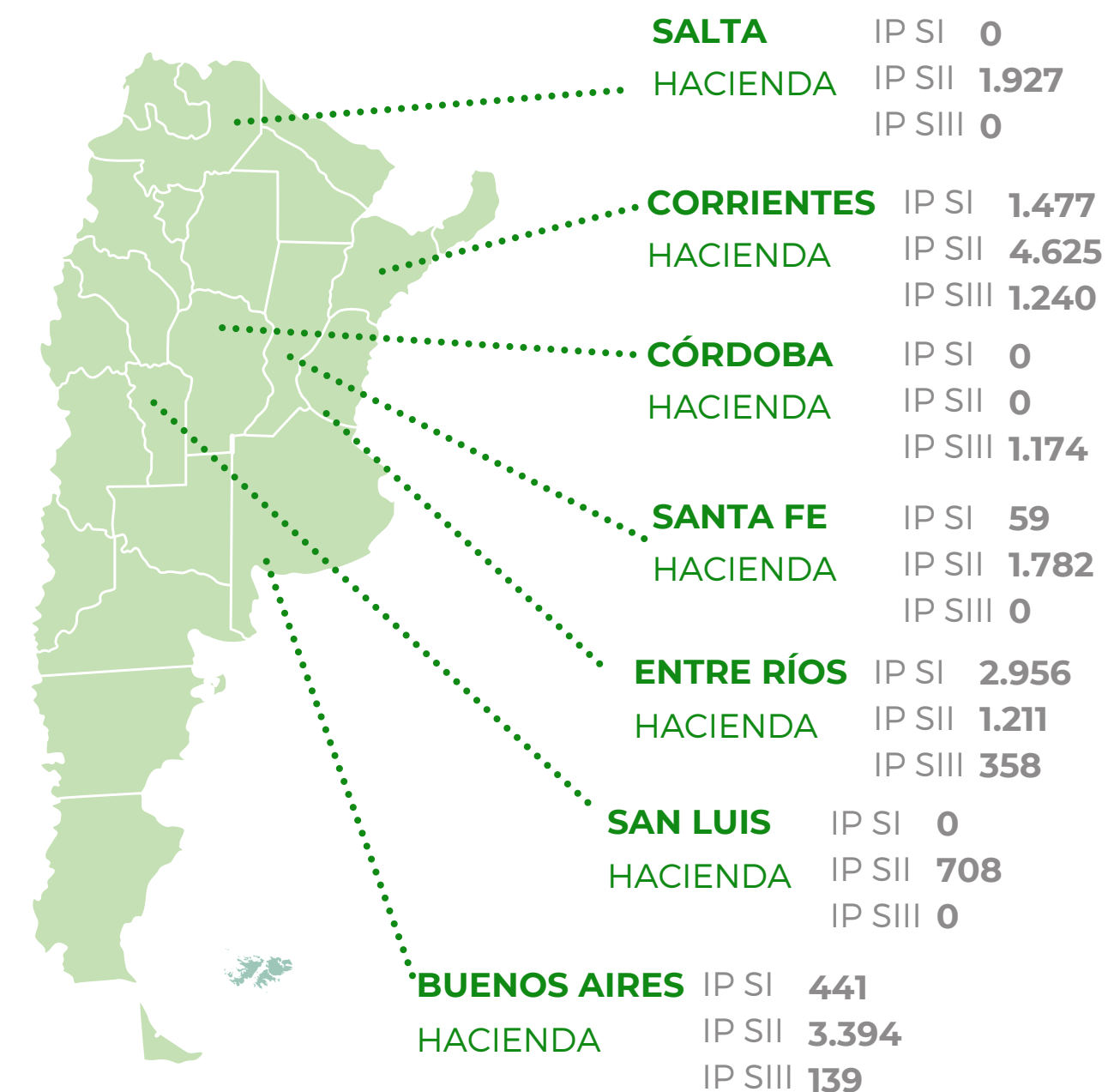
IP SI - FIDEICOMISO FINANCIERO INVERNEA PROTEÍNA PYME SERIE I  
 IP SII - FIDEICOMISO FINANCIERO INVERNEA PROTEÍNA PYME SERIE II  
 IP SIII - FIDEICOMISO FINANCIERO INVERNEA PROTEÍNA PYME SERIE III

### CANTIDAD DE ACTIVOS BIOLÓGICOS

	HACIENDA <sup>2</sup> (CABEZAS)	GRANOS (TONELADAS)
IP SI	6.378	3.069
IP SII	15.704	13.515
IP SIII	6.644	1.421

1. Información auditada hasta el 30 de junio de 2023. 2. Incluye compras a término. 3. No incluye compras a término.  
 4. Fideicomiso iniciado el 15/09/2023. Corresponde a la rentabilidad generada desde el inicio del Fideicomiso al 30/09/2023.

### UBICACIÓN DE ACTIVOS BIOLÓGICOS <sup>3</sup>



INVERNEA PROTEÍNA PYME

# Serie III



# FIDEICOMISO FINANCIERO INVERNEA PROTEÍNA PYME SERIE III

## FONDOS FIDEICOMITIDOS <sup>1</sup>

FECHA	TOTAL	CERTIFICADOS PARTICIPACIÓN	VALOR UNITARIO POR CERTIFICADO	VARIACIÓN MENSUAL %
15 SEP 2023	\$ 3.000.000.000	3.000.000.000	1,000	-
30 SEP 2023	\$ 3.026.700.000	3.000.000.000	1,009	0,89%
31 OCT 2023	\$ 3.469.037.931	3.000.000.000	1,156	14,61%

## FONDOS FIDEICOMITIDOS MENSUALES <sup>1</sup>



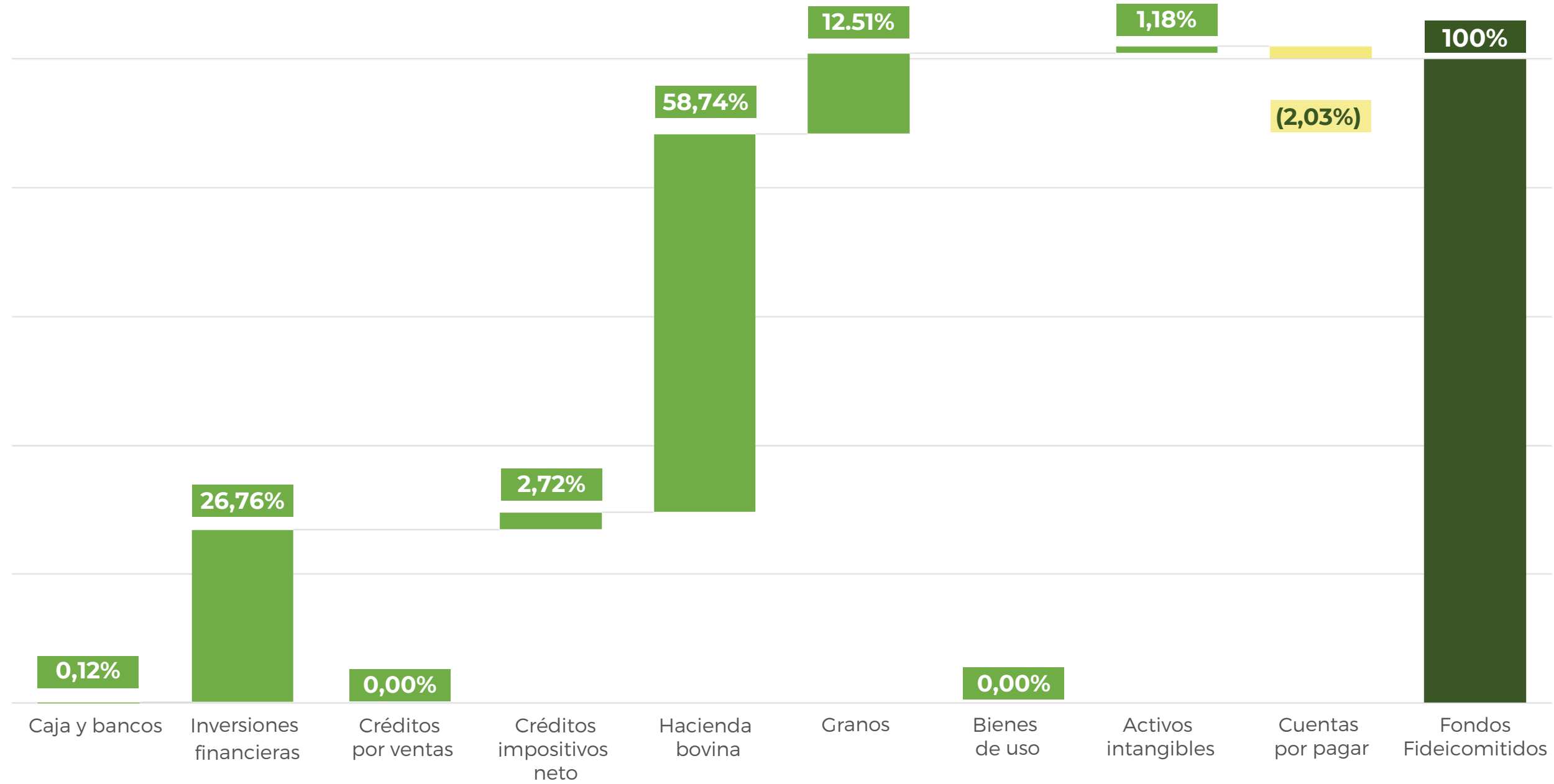
## VALOR UNITARIO POR CERTIFICADO <sup>1</sup>



1. Desde el inicio del fideicomiso el 15 de septiembre de 2023.

# PORTFOLIO <sup>1</sup>

Al 31/10/2023

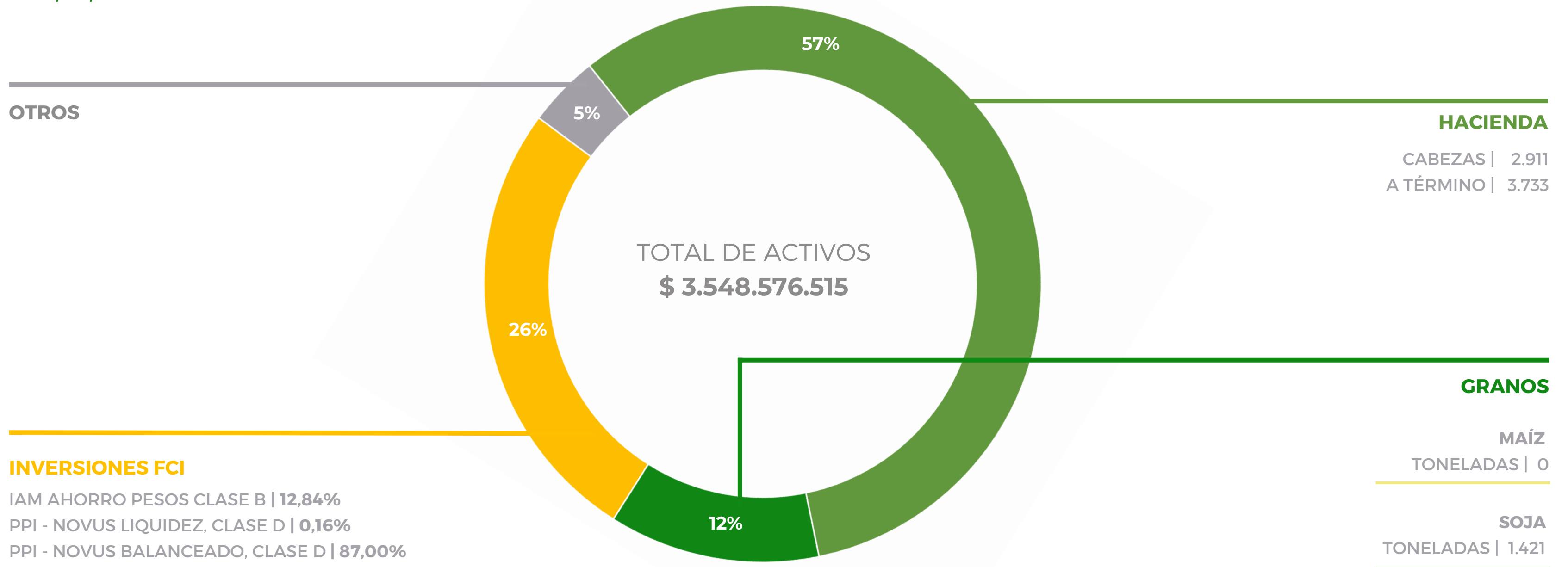


1. Gráfico elaborado sobre la base de información de gestión.



# COMPOSICIÓN DEL ACTIVO <sup>1</sup>

Al 31/10/2023



1. Gráfico elaborado sobre la base de información de gestión.

# COMPOSICIÓN DE LA HACIENDA



## CABEZAS POR CATEGORÍA



## UBICACIÓN DE LA HACIENDA

Al 31/10/2023

ESTABLECIMIENTO	UBICACIÓN	STOCK
GALLO SAPUCAY	Chavarría, Corrientes	70
SAN JOSÉ DEL POTRERILLO	Monte Caseros, Corrientes	1.170
PERETTI	Hernando, Córdoba	343
BALLESTEROS	Hernando, Córdoba	831
LA ESCONDIDA	Gualeduaychú, Entre Ríos	59
LA CALERA	Villaguay, Entre Ríos	299
TALAPAMPA	Madariaga, Buenos Aires	139
COMPRAS A TÉRMINO		3.733
<b>TOTAL CABEZAS</b>		<b>6.644</b>
VALUACIÓN A PRECIO DE MERCADO <sup>1</sup>		<b>\$ 1.968.344.323</b>

1. Incluye la valuación a dicha fecha de las compras a término.



# VALUACIÓN SEGÚN MERCADOS

Al 31/10/2023

Fuentes: De campo a campo, Mercado Agro Ganadero y Bolsa de Comercio de Rosario

		CATEGORÍA	AR\$
DE CAMPO A CAMPO	INVERNADA	Ternero 160-180	1.357,00
		Ternero 180-200	1.326,00
		Ternero 200-230	1.276,00
		Ternero 230-260	1.246,00
		Novillitos 260-300	1.162,00
		Novillitos 300-340	1.037,00
		Ternera 150-170	1.222,00
		Ternera 170-190	1.253,00
		Ternera 190-210	1.236,00
		Vaquillona 210-250	1.217,00
		Vaquillona 250-290	1.092,00

		CATEGORÍA	AR\$
MERCADO AGRO GANADERO	CORDO	Vaquillona 290-390	912,00
		Novillitos 340-390	932,00
		Novillitos 390-430	896,00
		Novillo 431-460	924,00
		Novillo 461-490	910,00

		CATEGORÍA	AR\$
BOLSA DE COMERCIO DE ROSARIO	GRANOS	Maíz	92.000,00
		Soja	175.000,00
		Maíz NOV/23	107.060,00
		Maíz DIC/23	135.000,00
		Maíz ENE/24	157.896,00
		Soja Futuro	305.558,00



# INVERNEA

INVERSIONES PRODUCTIVAS

[www.invernea.com](http://www.invernea.com)

**AVISO LEGAL** - Este documento y sus contenidos no constituyen una oferta, invitación o solicitud para la compra o suscripción de valores u otros instrumentos, ni para decidir o modificar inversiones en la Argentina ni en el exterior. En forma alguna este documento o su contenido constituyen la base para un contrato, compromiso o decisión de cualquier tipo.

Las afirmaciones del presente documento pueden incluir declaraciones sobre las intenciones, creencias, planes, expectativas actuales u objetivos del Operador Técnico y/o el Fideicomiso y sugerencias, incluyendo estimaciones con respecto a situación financiera futura del Fideicomiso, ratios financieros y operativos, sus resultados operativos, estrategia de negocio, así como los planes, expectativas u objetivos del Fideicomiso. Estas declaraciones pueden incluir supuestos sobre futuras condiciones económicas y otras, tales como precio futuro y tipos de cambio. Estas declaraciones no constituyen garantías de qué resultados futuros, precios, márgenes, tipo de cambio u otros eventos se concretarán y las mismas están sujetas a riesgos importantes, incertidumbres, cambios en circunstancias y otros factores que pueden estar fuera del control del Operador Técnico y/o del Fideicomiso o que pueden ser difíciles de predecir.

A la luz de lo anterior, las declaraciones a futuro incluidas en este documento pueden no ocurrir.