



INVERNEA
INVERSIONES PRODUCTIVAS



INVERNEA
PROTEÍNA PYME

Información al 31/03/2024

Foto: Ombúes.
Palavecino, Entre Ríos.

www.invernea.com

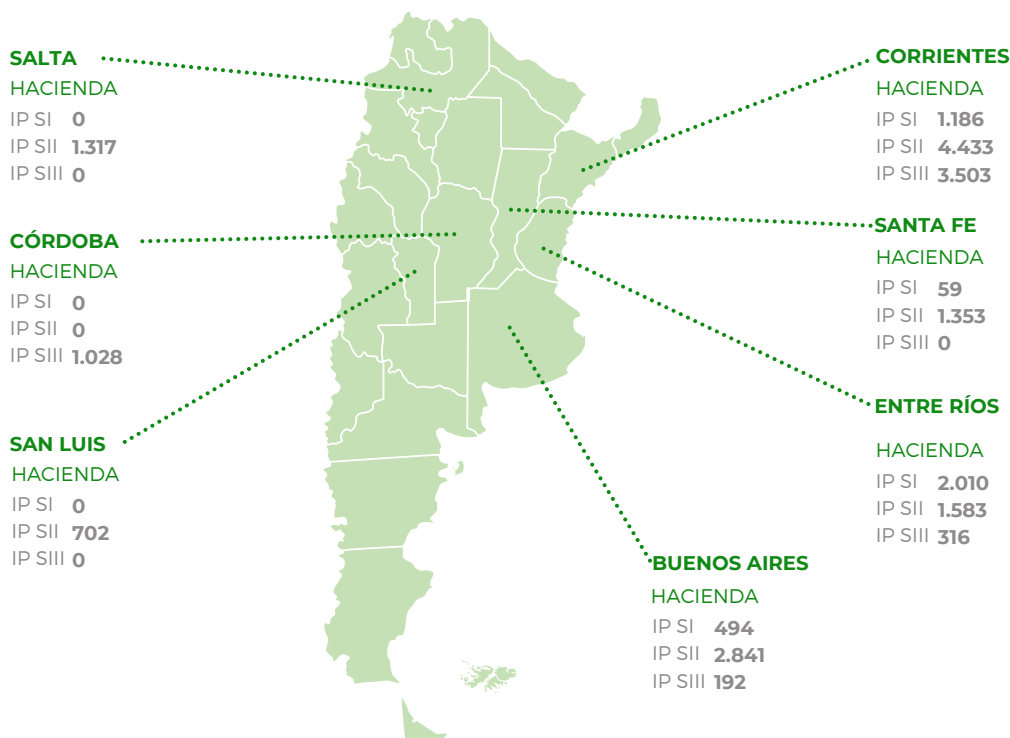
Al 31/03/2024

RENDIMIENTOS ¹

FONDO	FONDOS FIDEICOMITIDOS	VALOR CP	RENDIMIENTOS	
			MENSUAL	2024
FIDEICOMISO FINANCIERO INVERNEA PROTEÍNA PYME SERIE I	\$4.781.346.930	6,028	5,15%	22,11%
FIDEICOMISO FINANCIERO INVERNEA PROTEÍNA PYME SERIE II	\$11.698.976.433	5,441	2,24%	20,53%
FIDEICOMISO FINANCIERO INVERNEA PROTEÍNA PYME SERIE III	\$5.826.170.839	1,942	3,68%	22,65%

IP SI - FIDEICOMISO FINANCIERO INVERNEA PROTEÍNA PYME SERIE I
 IP SII - FIDEICOMISO FINANCIERO INVERNEA PROTEÍNA PYME SERIE II
 IP SIII - FIDEICOMISO FINANCIERO INVERNEA PROTEÍNA PYME SERIE III

UBICACIÓN DE ACTIVOS BIOLÓGICOS



CANTIDAD DE ACTIVOS BIOLÓGICOS

	HACIENDA ³ (CABEZAS)	GRANOS (TONELADAS)
IP SI	5.814	2.919
IP SII	14.209	13.046
IP SIII	8.919	1.421

1. Información auditada hasta el 31 de diciembre 2023.

2. No incluye compras a término.

3. Incluye compras a término.

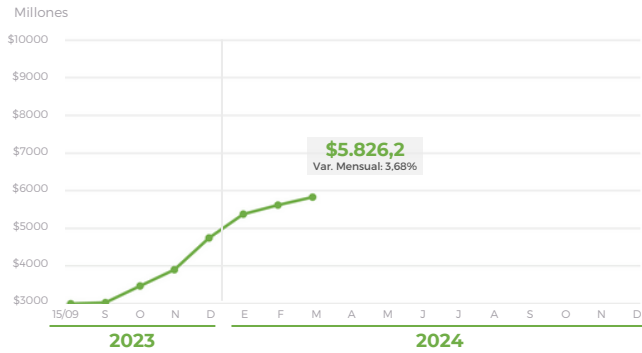


INVERNEA PROTEÍNA PYME

Serie III

FIDEICOMISO FINANCIERO INVERNEA PROTEÍNA SERIE III

FONDOS FIDEICOMITIDOS MENSUALES ¹



VALOR UNITARIO POR CERTIFICADO ¹



FONDOS FIDEICOMITIDOS ¹

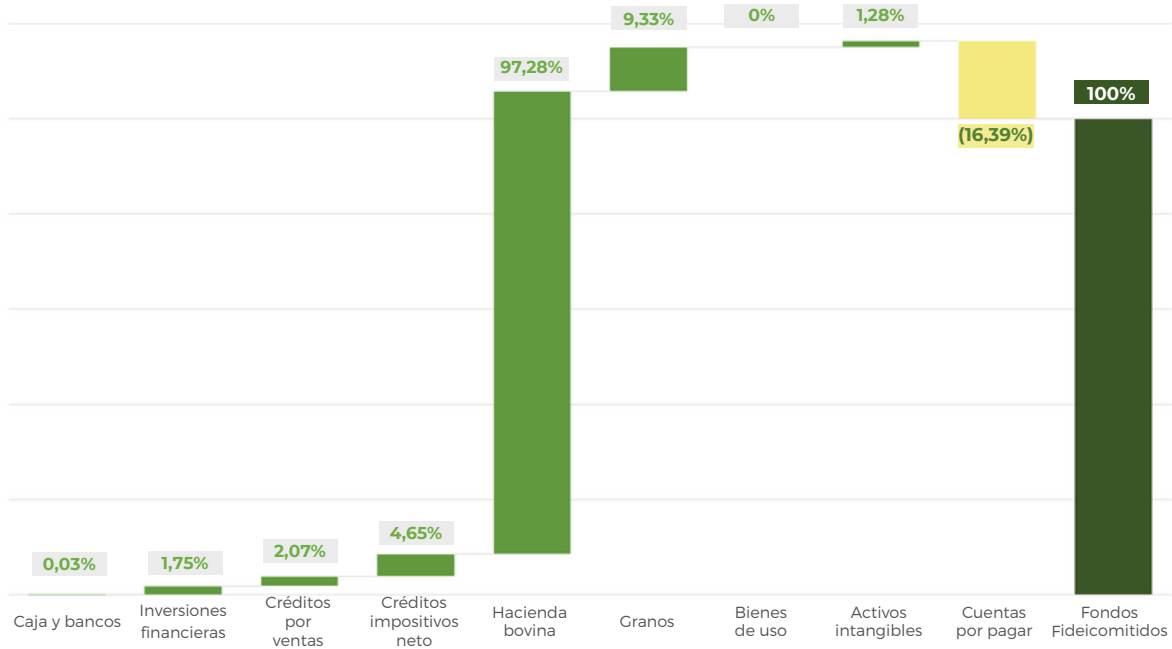
FECHA	TOTAL	CERTIFICADOS PARTICIPACIÓN	VALOR UNITARIO POR CERTIFICADO	VARIACIÓN MENSUAL %
2023	\$ 4.750.189.266 ²	3.000.000.000	1,583 ²	RENTABILIDAD ANUAL 58,34%
31 ENE 2024	\$ 5.371.267.362	3.000.000.000	1,790	13,07%
29 FEB 2024	\$ 5.619.540.486	3.000.000.000	1,873	4,62%
31 MAR 2024	\$ 5.826.170.839	3.000.000.000	1,942	3,68%
30 ABR 2024				
31 MAY 2024				
30 JUN 2024				
31 JUL 2024				
31 AGO 2024				
30 SEP 2024				
31 OCT 2024				
30 NOV 2024				
31 DIC 2024				

1. Información auditada hasta el 31 de diciembre de 2023.

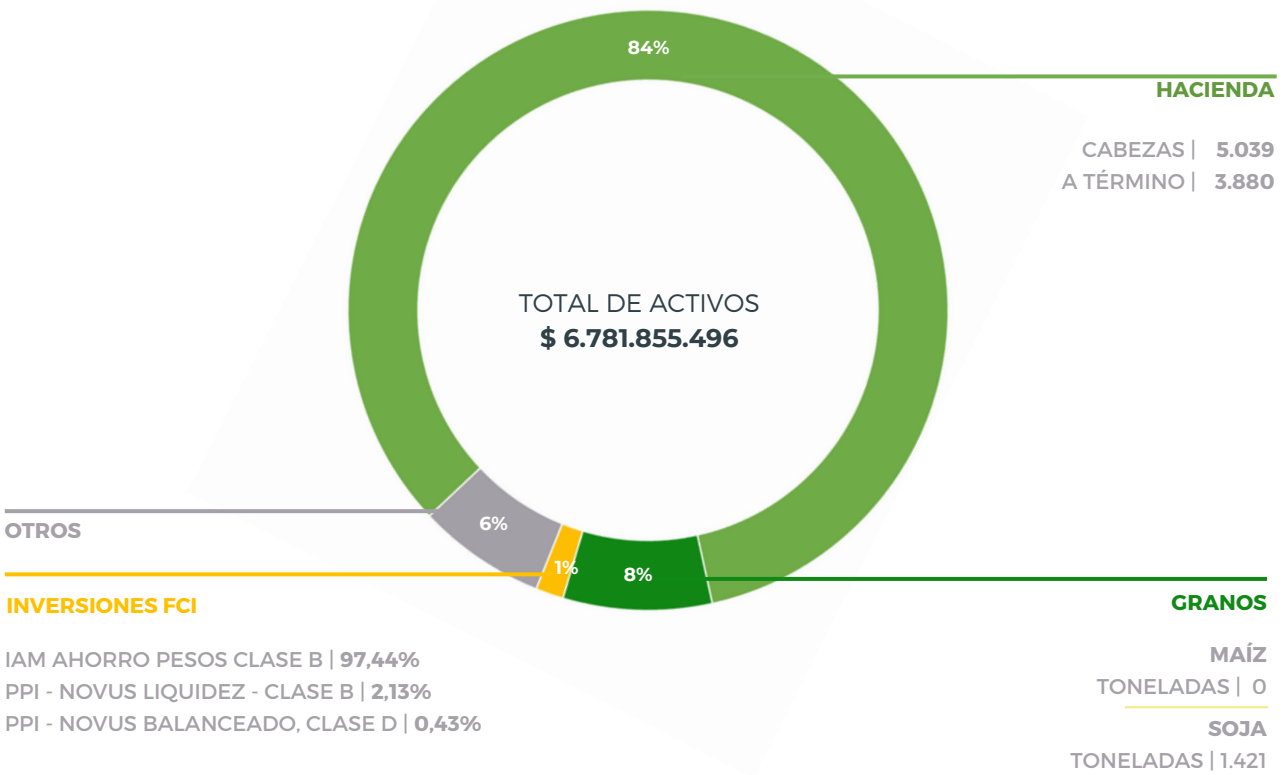
2. Desde el inicio del fideicomiso el 15 de septiembre de 2023 hasta el 31 de diciembre de 2023.

PORTFOLIO

Al 31/03/2024



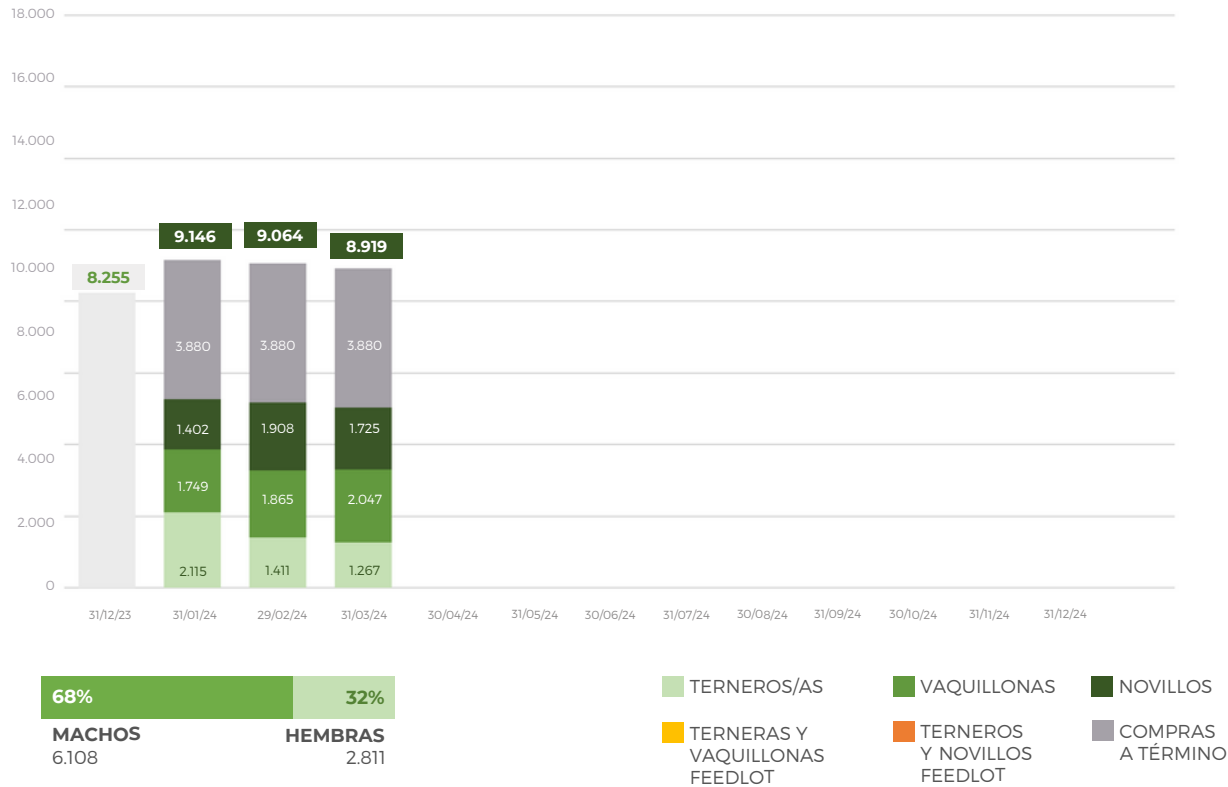
COMPOSICIÓN DEL ACTIVO



• Gráficos elaborados sobre la base de información de gestión.

COMPOSICIÓN DE LA HACIENDA

CABEZAS POR CATEGORÍA



UBICACIÓN DE LA HACIENDA

Al 31/03/2024

ESTABLECIMIENTO	UBICACIÓN	STOCK
GALLO SAPUCAY	Chavarría, Corrientes	70
SAN JOSE DEL PORTILLO	Monte Caseros, Corrientes	3.433
PERETTI	Hernando, Córdoba.	339
LA BERTA	Ballesteros, Córdoba	689
LA ESCONDIDA	Gualeguaychú, Entre Ríos	99
LA CALERA	Arroyo Martínez, Entre Ríos	217
TALAPAMPA	General Madariaga, Buenos Aires	192
COMPRAS A TÉRMINO		3.880
TOTAL CABEZAS		8.919
VALUACIÓN A PRECIO DE MERCADO ¹		\$4.726.247.247

1. Incluye la valuación a dicha fecha de las compras a término.

VALUACIÓN SEGÚN MERCADOS

Al 31/03/2024

CATEGORÍA	AR \$
INVERNADA DE CAMPO A CAMPO	
Ternero 160-180	2.191,00
Ternero 180-200	2.169,00
Ternero 200-230	2.126,00
Ternero 230-260	1.972,00
Novillitos 260-300	1.825,00
Novillitos 300-340	1.689,00
Ternera 150-170	1.966,00
Ternera 170-190	1.912,00
Ternera 190-210	1.902,00
Vaquillona 210-250	1.856,00
Vaquillona 250-290	1.792,00
GORDO DE CAMPO A CAMPO	
Vaquillona 290-390	2.107,00
Novillitos 340-390	2.232,00
Novillitos 390-430	2.056,00
Novillo 431-460	2.034,00
Novillo 461-490	1.902,00
GRAINS MATBA ROFEX	
Precio Maíz Pizarra	143.700,00
Precio Soja Pizarra	245.000,00
Precio Maíz Futuro mayo 24	166.650,00
Precio Maíz Futuro julio 24	173.659,50
Precio Maíz Futuro septiembre 24	194.925,00
Precio Maíz Futuro diciembre 24	229.680,00
Precio Soja Futuro Noviembre 24	379.746,00

Fuentes: De campo a campo, Mercado Agro Ganadero y Bolsa de Comercio de Rosario.



INVERNEA
INVERSIONES PRODUCTIVAS

www.invernea.com

AVISO LEGAL - Este documento y sus contenidos no constituyen una oferta, invitación o solicitud para la compra o suscripción de valores u otros instrumentos, ni para decidir o modificar inversiones en la Argentina ni en el exterior. En forma alguna este documento o su contenido constituyen la base para un contrato, compromiso o decisión de cualquier tipo.

Las afirmaciones del presente documento pueden incluir declaraciones sobre las intenciones, creencias, planes, expectativas actuales u objetivos del Operador Técnico y/o el Fideicomiso y sugerencias, incluyendo estimaciones con respecto a situación financiera futura del Fideicomiso, ratios financieros y operativos, sus resultados operativos, estrategia de negocio, así como los planes, expectativas u objetivos del Fideicomiso. Estas declaraciones pueden incluir supuestos sobre futuras condiciones económicas y otras, tales como precio futuro y tipos de cambio. Estas declaraciones no constituyen garantías de qué resultados futuros, precios, márgenes, tipo de cambio u otros eventos se concretarán y las mismas están sujetas a riesgos importantes, incertidumbres, cambios en circunstancias y otros factores que pueden estar fuera del control del Operador Técnico y/o del Fideicomiso o que pueden ser difíciles de predecir.

A la luz de lo anterior, las declaraciones a futuro incluidas en este documento pueden no ocurrir.