



INVERNEA
PROTEÍNA PYME

Información al 31/05/2024

Foto: Talapampa
General Madariaga, Buenos Aires

www.invernea.com

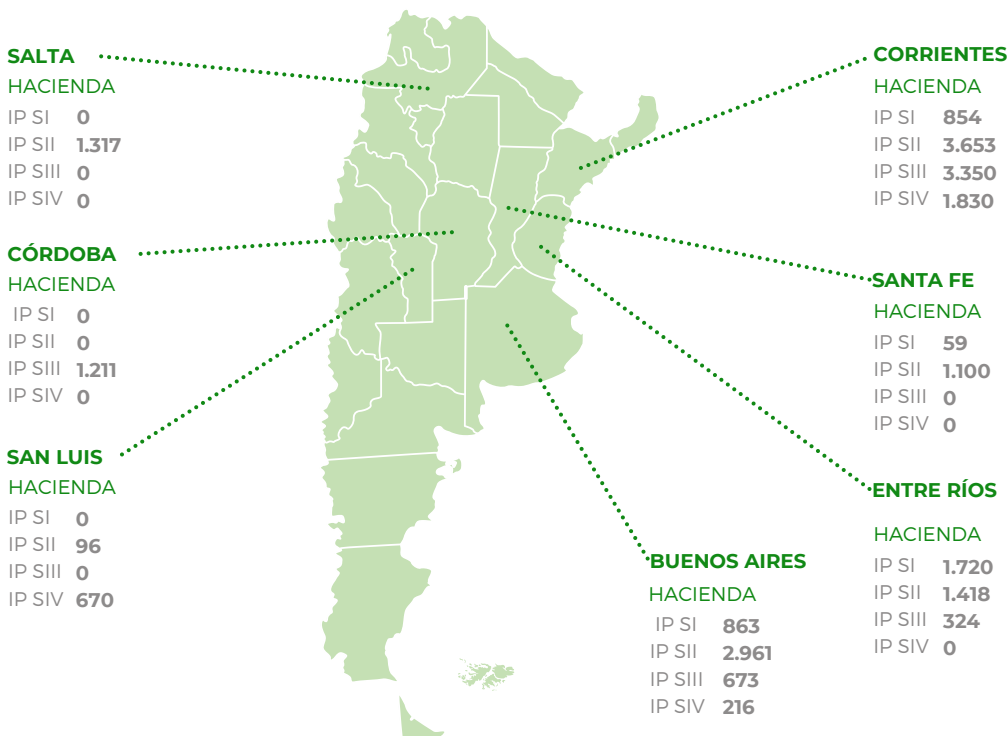
Al 31/05/2024

RENDIMIENTOS ¹

FONDO	FONDOS FIDEICOMITIDOS	VALOR CP	RENDIMIENTOS	
			MENSUAL	2024
FIDEICOMISO FINANCIERO INVERNEA PROTEÍNA PYME SERIE I	\$4.772.801.019	6,017	-0,74%	21,89%
FIDEICOMISO FINANCIERO INVERNEA PROTEÍNA PYME SERIE II	\$11.778.630.781	5,478	0,08%	21,35%
FIDEICOMISO FINANCIERO INVERNEA PROTEÍNA PYME SERIE III	\$6.124.839.568	2,042	4,67%	28,94%
FIDEICOMISO FINANCIERO INVERNEA PROTEÍNA PYME SERIE IV	\$4.768.066.205	1,048	4,79%	4,79%

IP SI - FIDEICOMISO FINANCIERO INVERNEA PROTEÍNA PYME SERIE I
 IP SII - FIDEICOMISO FINANCIERO INVERNEA PROTEÍNA PYME SERIE II
 IP SIII - FIDEICOMISO FINANCIERO INVERNEA PROTEÍNA PYME SERIE III
 P SIV - FIDEICOMISO FINANCIERO INVERNEA PROTEÍNA PYME SERIE IV

UBICACIÓN DE ACTIVOS BIOLÓGICOS ²



CANTIDAD DE ACTIVOS BIOLÓGICOS

	HACIENDA ³ (CABEZAS)	GRANOS (TONELADAS)		HACIENDA ³ (CABEZAS)	GRANOS (TONELADAS)
IP SI	5.401	2.746	IP SIII	8.693	1.421
IP SII	12.060	12.563	IP SIV	6.191	0

1. Información auditada hasta el 31 de Marzo de 2024.

2. No incluye compras a término.

3. Incluye compras a término.

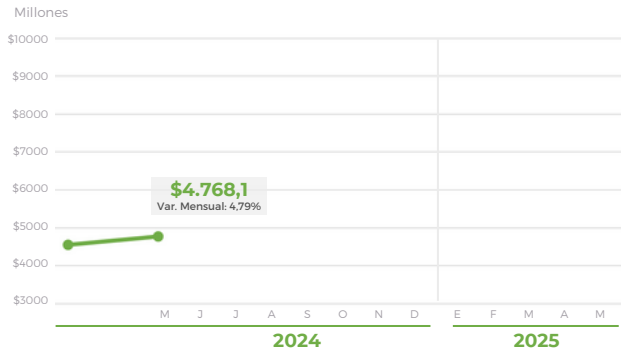


INVERNEA PROTEÍNA PYME

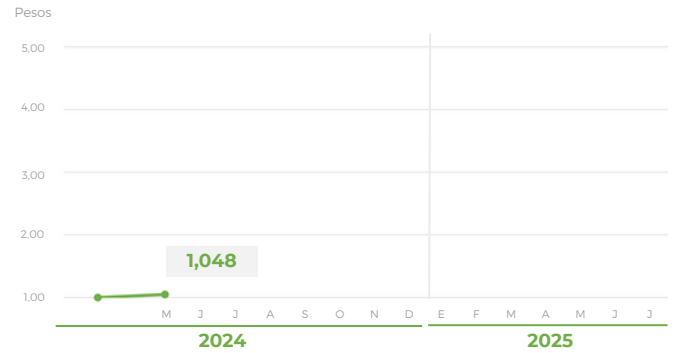
Serie IV

FIDEICOMISO FINANCIERO INVERNEA PROTEÍNA SERIE IV

FONDOS FIDEICOMITIDOS MENSUALES ¹



VALOR UNITARIO POR CERTIFICADO ¹



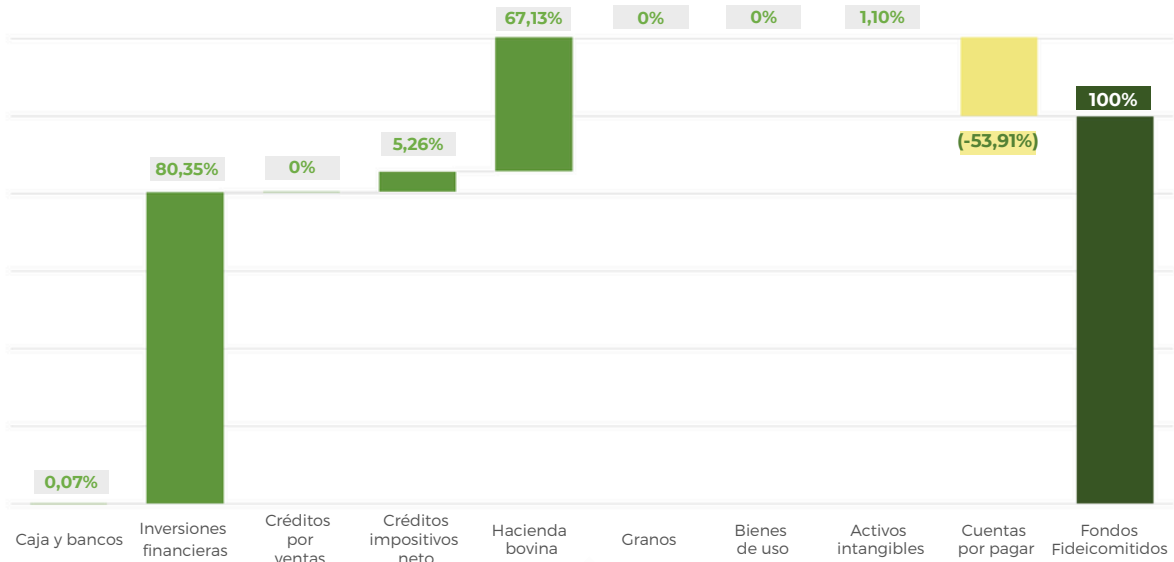
FONDOS FIDEICOMITIDOS

FECHA	TOTAL ¹	CERTIFICADOS PARTICIPACIÓN	VALOR UNITARIO POR CERTIFICADO	VARIACIÓN MENSUAL %
31 MAY 2024	\$ 4.768.066.205	4.550.000.000	1,048	4,79%
30 JUN 2024				
31 JUL 2024				
31 AGO 2024				
30 SEP 2024				
31 OCT 2024				
30 NOV 2024				
31 DIC 2024				

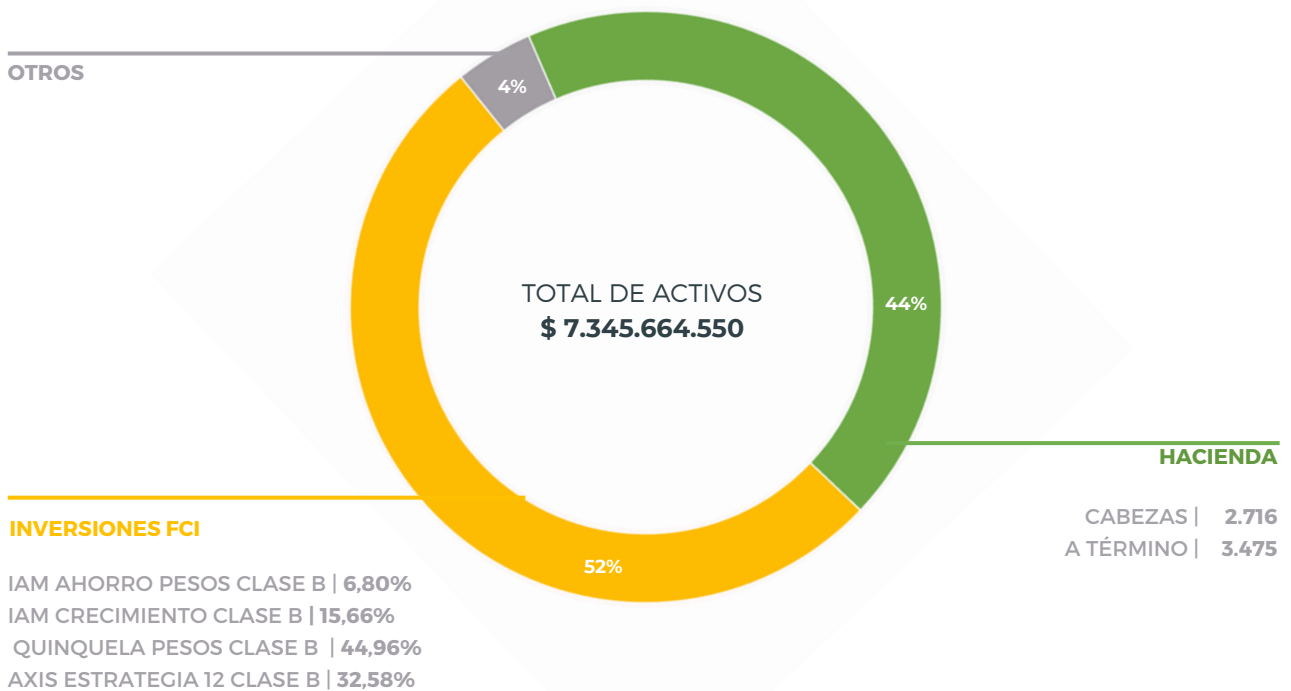
1. Información desde el inicio del fideicomiso, 7 de mayo de 2024, hasta el 31 de mayo de 2024.

PORTFOLIO

Al 31/05/2024



COMPOSICIÓN DEL ACTIVO



• Gráficos elaborados sobre la base de información de gestión.

COMPOSICIÓN DE LA HACIENDA

CABEZAS POR CATEGORÍA



82%

MACHOS
5.107

18%

HEMBRAS
1.084

TERNEROS/AS

TERNERAS Y VAQUILLONAS FEEDLOT

VAQUILLONAS

TERNEROS Y NOVILLOS FEEDLOT

NOVILLOS

COMPRAS A TÉRMINO

UBICACIÓN DE LA HACIENDA

Al 31/05/2024

ESTABLECIMIENTO	UBICACIÓN	STOCK
SAN JOSE DEL PORTILLO	Monte Caseros, Corrientes	643
MARIA DEL CARMEN	Curuzú Cuatiá, Corrientes	1.187
CHISCHACA	Alto Pelado, San Luis	670
JUANCHO VIEJO	General Madariaga, Buenos Aires	216
COMPRAS A TÉRMINO		3.475
TOTAL CABEZAS		6.191
VALUACIÓN A PRECIO DE MERCADO ¹		\$3.200.666.906

1. Incluye la valuación a dicha fecha de las compras a término.

VALUACIÓN SEGÚN MERCADOS

Al 30/04/2024

CATEGORÍA	AR \$
INVERNADA DE CAMPO A CAMPO	
Ternero 160-180	2.192,85
Ternero 180-200	2.249,52
Ternero 200-230	2.171,56
Ternero 230-260	2.083,08
Novillitos 260-300	1.855,81
Novillitos 300-340	1.928,46
Ternera 150-170	1.918,47
Ternera 170-190	1.870,60
Ternera 190-210	1.904,11
Vaquillona 210-250	1.864,81
Vaquillona 250-290	1.786,72
GORDO DE CAMPO A CAMPO	
Vaquillona 290-390	2.104,25
Novillitos 340-390	2.150,98
Novillitos 390-430	2.097,37
Novillo 431-460	2.021,64
Novillo 461-490	2.000,00
GRANOS BOLSA DE COMERCIO DE ROSARIO Y MATBA ROFEX	
Precio Maíz Pizarra	165.000,00
Precio Soja Pizarra	290.000,00
Precio Maiz Futuro julio 24	178.525,00
Precio Maiz Futuro septiembre 24	200.464,00
Precio Maiz Futuro diciembre 24	235.790,00
Precio Soja Futuro Noviembre 24	387.459,00

Fuentes: De campo a campo, Bolsa de Comercio de Rosario y Matba Rofex



INVERNEA
INVERSIONES PRODUCTIVAS

www.invernea.com

AVISO LEGAL – Este documento y sus contenidos no constituyen una oferta, invitación, o solicitud para la compra o suscripción de valores u otros instrumentos, ni para decidir o modificar inversiones en la Argentina ni en el exterior. En forma alguna este documento o su contenido constituyen la base para un contrato, compromiso o decisión de cualquier tipo.

Las afirmaciones del presente documento pueden incluir declaraciones sobre las intenciones, creencias, planes, expectativas actuales u objetivos del Operador Técnico y/o el Fideicomiso y sugerencias, incluyendo estimaciones con respecto a situación financiera futura del Fideicomiso, ratios financieros y operativos, sus resultados operativos, estrategia de negocio, así como los planes, expectativas u objetivos del Fideicomiso. Estas declaraciones pueden incluir supuestos sobre futuras condiciones económicas y otras, tales como precio futuro y tipos de cambio. Estas declaraciones no constituyen garantías de qué resultados futuros, precios, márgenes, tipo de cambio u otros eventos se concretarán y las mismas están sujetas a riesgos importantes, incertidumbres, cambios en circunstancias y otros factores que pueden estar fuera del control del Operador Técnico y/o del Fideicomiso o que pueden ser difíciles de predecir.

A la luz de lo anterior, las declaraciones a futuro incluidas en este documento pueden no ocurrir.