



INVERNEA
INVERSIONES PRODUCTIVAS



INVERNEA
PROTEÍNA PYME

Información al 30/11/2025
Foto: LA CALERA

www.invernea.com

RESUMEN INVERNEA PROTEÍNA

Al 30/11/2025

RENDIMIENTOS ¹

FONDO	FONDOS FIDEICOMITIDOS	VALOR CP	RENDIMIENTOS	
			MENSUAL	2025
IPSI - FIDEICOMISO FINANCIERO INVERNEA PROTEÍNA PYME SERIE I	\$ 7.175.580.788	9,047	7,16%	38,54%
IPSII - FIDEICOMISO FINANCIERO INVERNEA PROTEÍNA PYME SERIE II	\$ 16.830.800.365	7,828	6,23%	27,10%
IPSIII - FIDEICOMISO FINANCIERO INVERNEA PROTEÍNA PYME SERIE III	\$ 9.758.436.792	3,253	8,13%	38,96%
IPSIV - FIDEICOMISO FINANCIERO INVERNEA PROTEÍNA PYME SERIE IV	\$ 8.611.393.563	1,893	10,94%	38,53%

UBICACIÓN DE ACTIVOS BIOLÓGICOS ²

SALTA

HACIENDA

IP SI **0**
IP SII **0**
IP SIII **530**
IP SIV **1.454**

SANTIAGO DEL ESTERO

HACIENDA

IP SI **711**
IP SII **0**
IP SIII **0**
IP SIV **0**

SAN LUIS

HACIENDA

IP SI **0**
IP SII **970**
IP SIII **0**
IP SIV **106**

CÓRDOBA

HACIENDA

IP SI **0**
IP SII **0**
IP SIII **879**
IP SIV **0**

CORRIENTES

HACIENDA

IP SI **258**
IP SII **2.000**
IP SIII **480**
IP SIV **873**

SANTA FE

HACIENDA

IP SI **63**
IP SII **1.537**
IP SIII **667**
IP SIV **583**

ENTRE RÍOS

HACIENDA

IP SI **1.133**
IP SII **1.295**
IP SIII **292**
IP SIV **0**

BUENOS AIRES

HACIENDA

IP SI **1.095**
IP SII **2.452**
IP SIII **359**
IP SIV **0**

CANTIDAD DE ACTIVOS BIOLÓGICOS

	IP SI	IP SII	IP SIII	IP SIV
HACIENDA³ (CABEZAS)	3.863	9.125	5.027	4.997
GRANOS (TONELADAS)	2.376	7.042	2.548	1.796

1. Información auditada hasta el 30 de Septiembre de 2025. | 2. No incluye compras a término. | 3. Incluye compras a término.



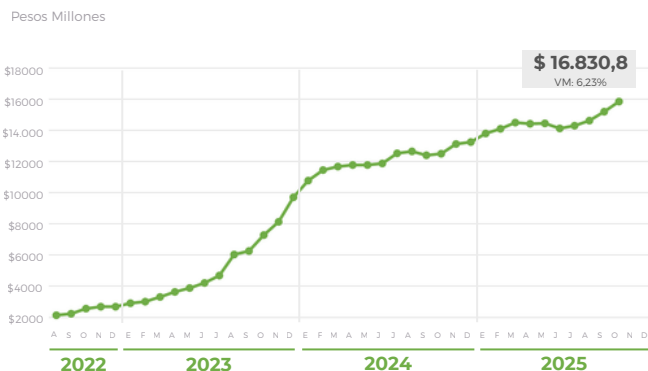
INVERNEA PROTEÍNA PYME

Serie II

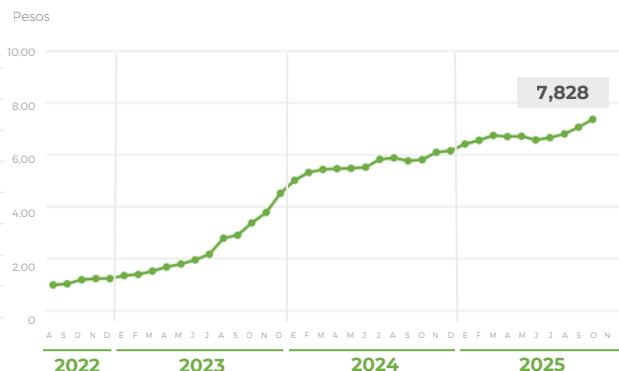
FIDEICOMISO FINANCIERO INVERNEA PROTEÍNA SERIE II

Al 30/11/2025

FONDOS FIDEICOMITIDOS MENSUALES ¹



VALOR UNITARIO POR CERTIFICADO ¹



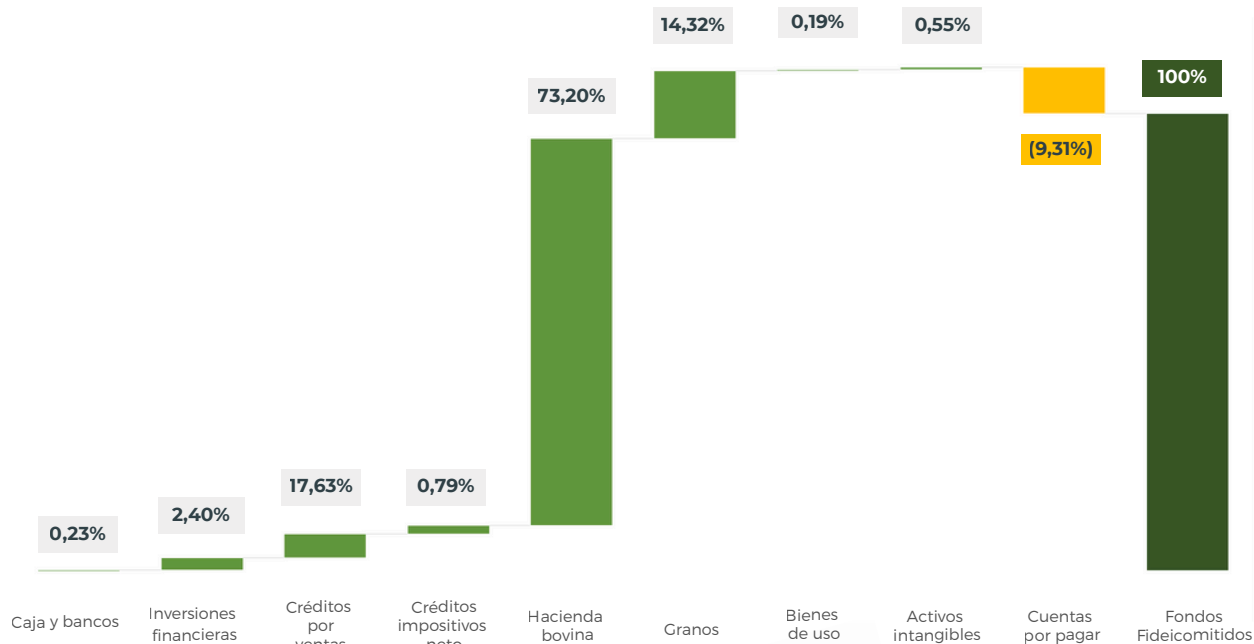
FONDOS FIDEICOMITIDOS ¹

FECHA	TOTAL	CERTIFICADOS DE PARTICIPACIÓN	VALOR UNITARIO POR CERTIFICADO	VARIACIÓN MENSUAL %
2022	\$ 2.684.611.375 ²	2.150.000.000	1,249	24,87%
2023	\$ 9.706.412.331 ³	2.150.000.000	4,515	261,56%
2024	\$ 13.241.931.244 ⁴	2.150.000.000	6.159	36,42%
31 ENE 2025	\$ 13.800.166.688	2.150.000.000	6,419	4,22%
28 FEB 2025	\$ 14.102.388.001	2.150.000.000	6,559	2,19%
31 MAR 2025	\$ 14.506.826.291	2.150.000.000	6,747	2,87%
30 ABR 2025	\$ 14.430.063.246	2.150.000.000	6,712	-0,53%
31 MAYO 2025	\$ 14.459.831.633	2.150.000.000	6,726	0,21%
30 JUN 2025	\$ 14.124.679.712	2.150.000.000	6,570	-2,32%
31 JUL 2025	\$ 14.312.106.216	2.150.000.000	6,657	1,33%
31 AGO 2025	\$ 14.633.598.570	2.150.000.000	6,806	2,25%
30 SEP 2025	\$ 15.192.807.623	2.150.000.000	7,066	3,82%
31 OCT 2025	\$ 15.844.422.276	2.150.000.000	7,369	4,29%
30 NOV 2025	\$ 16.830.800.365	2.150.000.000	7,828	6,23%
31 DIC 2025				

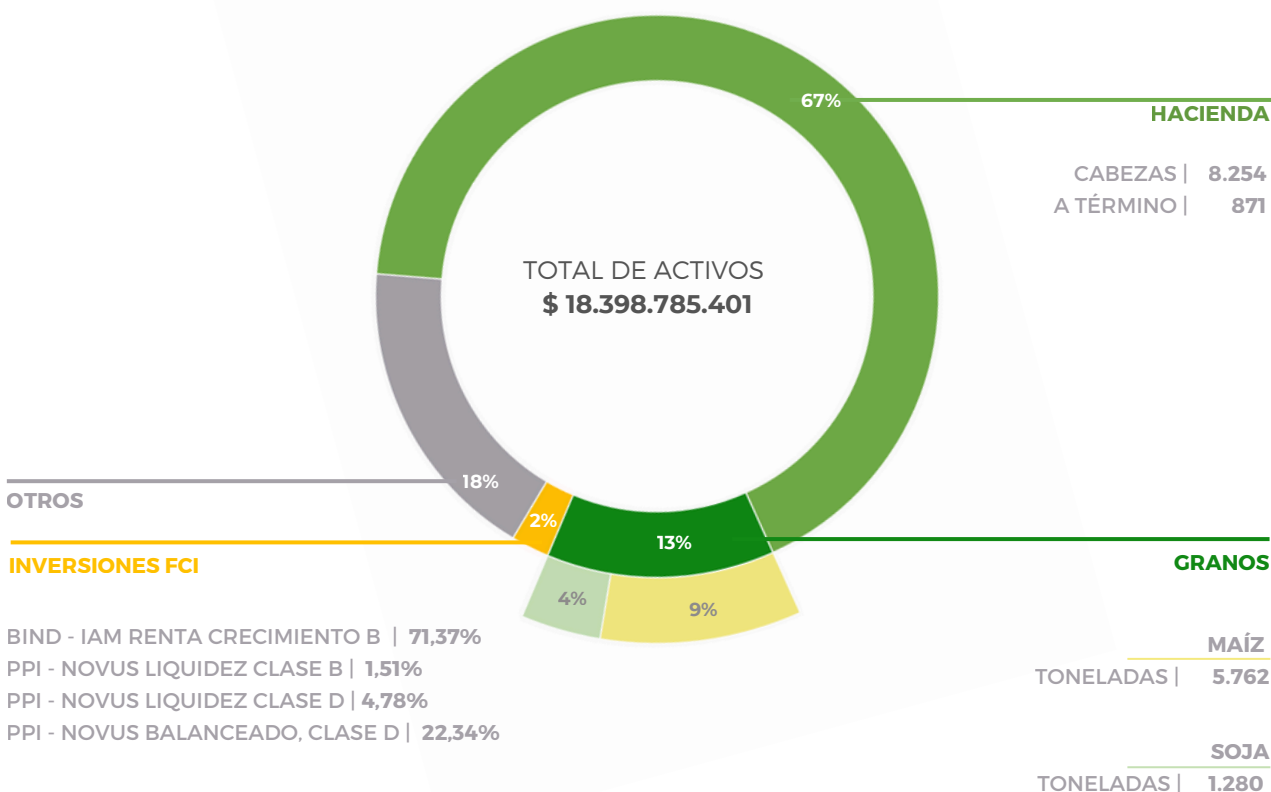
¹. Información auditada hasta el 30 de Septiembre de 2025.
². Desde el inicio del fideicomiso el 23 de agosto de 2022 hasta el 31 de diciembre de 2022.
³. Información al 31 de diciembre de 2023.
⁴. Información al 31 de diciembre de 2024.

PORTFOLIO

Al 30/11/2025



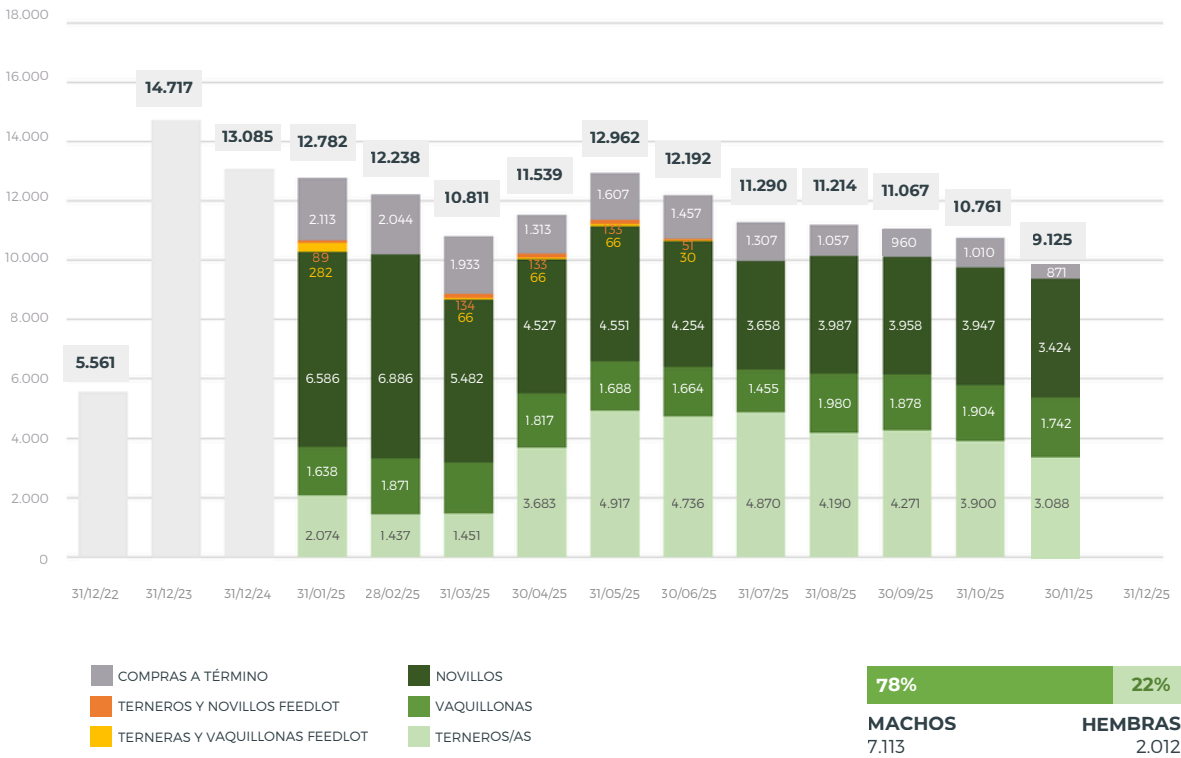
COMPOSICIÓN DEL ACTIVO



• Gráficos elaborados sobre la base de información de gestión.

COMPOSICIÓN DE LA HACIENDA

CABEZAS POR CATEGORÍA



UBICACIÓN DE LA HACIENDA

Al 30/11/2025

ESTABLECIMIENTO	UBICACIÓN	STOCK
CHISCHACA	Alto Pelado, San Luis	970
GALLO SAPUCAY	Chavarria, Corrientes.	228
IBERÁ	Colonia Carlos Pellegrini, Corrientes	741
SANTA BÁRBARA	Santo Tomé, Corrientes	140
MBIRITY	Santo Tomé, Corrientes	421
MARIA DEL CARMEN	Curuzú Cuatiá, Corrientes	470
EL CENTINELA	Nare-San Justo, Santa Fé	445
LOS PINOS	Arrufo, Santa Fé	879
LA LAURA	San Justo, Santa Fé	213
LA ESCONDIDA	Gualedguaychú, Entre Ríos	1.030
LA CALERA	Arroyo Martinez, Entre Ríos	265
LA PALOMA	Madariaga, Buenos aires	167
LA ORIENTAL	Junin, Buenos Aires	354
TALAPAMPA	General Madariaga, Buenos Aires	535
EL TALITA	General Madariaga, Buenos Aires	135
EL PAJONAL	Ayacucho, Buenos Aires	287
LAS HORQUETAS	Ayacucho, Buenos Aires	186
LA ESQUINA	Coronel Suarez, Buenos Aires	657
LA FE	Rosales, Buenos Aires	131
COMPRAS A TÉRMINO		871
TOTAL CABEZAS		9.125
VALUACIÓN A PRECIO DE MERCADO ¹		\$ 11.827.760.609

1. Incluye la valuación a dicha fecha de las compras a término.

VALUACIÓN SEGÚN MERCADOS

Al 30/11/2025

CATEGORÍA	AR \$
INVERNADA DE CAMPO A CAMPO	
Ternero 160-180	6.105
Ternero 180-200	5.907
Ternero 200-230	5.468
Ternero 230-260	5.152
Novillitos 260-300	4.902
Novillitos 300-340	4.934
Ternera 150-170	5.497
Ternera 170-190	5.268
Ternera 190-210	5.095
Vaquillona 210-250	4.915
Vaquillona 250-290	4.510
GORDO DE CAMPO A CAMPO	
Vaquillona 290-390	4.415
Novillitos 340-390	4.461
Novillitos 390-430	4.452
Novillo 431-460	4.379
Novillo 461-490	4.169
GRANOS BOLSA DE COMERCIO DE ROSARIO Y MATBA ROFEX	
Precio Maíz Pizarra	273.000
Precio Soja Pizarra	500.000
Precio Maíz Futuro Mayo 26	299.381
Precio Soja Futuro Mayo 26	535.623

Fuentes: De campo a campo, Bolsa de Comercio de Rosario y Matba Rofex



www.invernea.com

AVISO LEGAL - Este documento y sus contenidos no constituyen una oferta, invitación o solicitud para la compra o suscripción de valores u otros instrumentos, ni para decidir o modificar inversiones en la Argentina ni en el exterior. En forma alguna este documento o su contenido constituyen la base para un contrato, compromiso o decisión de cualquier tipo.

Las afirmaciones del presente documento pueden incluir declaraciones sobre las intenciones, creencias, planes, expectativas actuales u objetivos del Operador Técnico y/o el Fideicomiso y sugerencias, incluyendo estimaciones con respecto a situación financiera futura del Fideicomiso, ratios financieros y operativos, sus resultados operativos, estrategia de negocio, así como los planes, expectativas u objetivos del Fideicomiso. Estas declaraciones pueden incluir supuestos sobre futuras condiciones económicas y otras, tales como precio futuro y tipos de cambio. Estas declaraciones no constituyen garantías de qué resultados futuros, precios, márgenes, tipo de cambio u otros eventos se concretarán y las mismas están sujetas a riesgos importantes, incertidumbres, cambios en circunstancias y otros factores que pueden estar fuera del control del Operador Técnico y/o del Fideicomiso o que pueden ser difíciles de predecir.

A la luz de lo anterior, las declaraciones a futuro incluidas en este documento pueden no ocurrir.