



**INVERNEA**  
INVERSIONES PRODUCTIVAS



**INVERNEA**  
**PROTEÍNA PYME**

Información al 31/05/2026  
Foto: El Mojinete, Buenos Aires

[www.invernea.com](http://www.invernea.com)

# INVERNEA

## RESUMEN INVERNEA PROTEÍNA



Al 31/05/2026

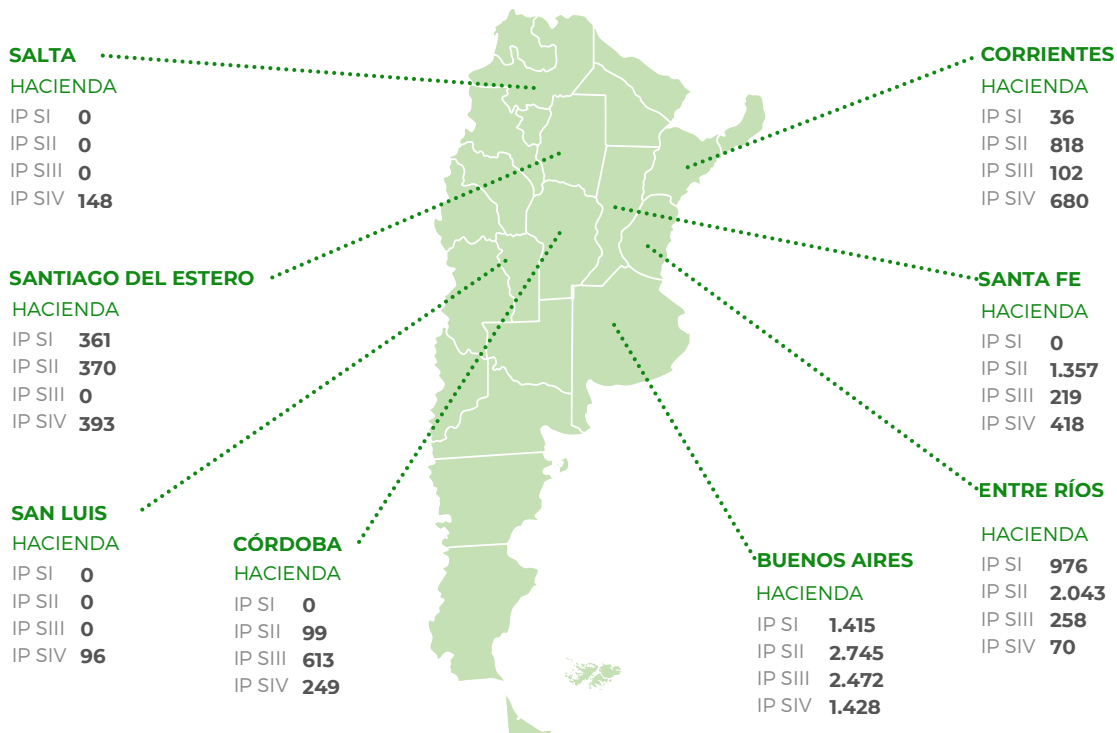
### RENDIMIENTOS <sup>1</sup>

FONDO	FONDOS FIDEICOMITIDOS	VALOR CP	RENDIMIENTOS	
			MENSUAL	2026
IPSI - FIDEICOMISO FINANCIERO INVERNEA PROTEÍNA PYME SERIE I	\$ 7.561.428.024	9,533	-3,43%	2,71%
IPSII - FIDEICOMISO FINANCIERO INVERNEA PROTEÍNA PYME SERIE II	\$ 17.552.481.458	8,164	-3,74%	1,27%
IPSIII - FIDEICOMISO FINANCIERO INVERNEA PROTEÍNA PYME SERIE III	\$ 10.281.874.889	3,427	-3,92%	1,89%
IPSIV - FIDEICOMISO FINANCIERO INVERNEA PROTEÍNA PYME SERIE IV	\$ 8.886.959.054	1,953	-3,28%	2,68%

### CANTIDAD DE ACTIVOS BIOLÓGICOS <sup>2</sup>

	HACIENDA (CABEZAS)	GRANOS (TONELADAS)
IPSI	3.391	2.376
IPSII	8.938	7.092
IPSIII	5.306	2.549
IPSIV	3.914	1.796

### UBICACIÓN DE ACTIVOS BIOLÓGICOS <sup>3</sup>



1. Información auditada hasta el 31 de Marzo de 2026. | 2. Incluye compras a término. | 3. No incluye compras a término.

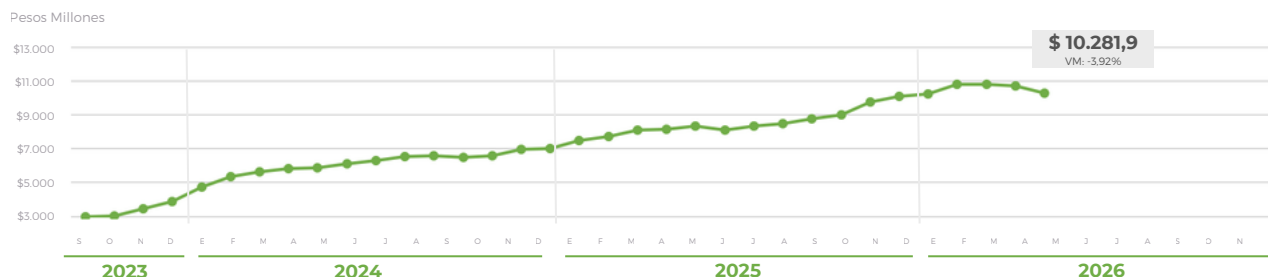
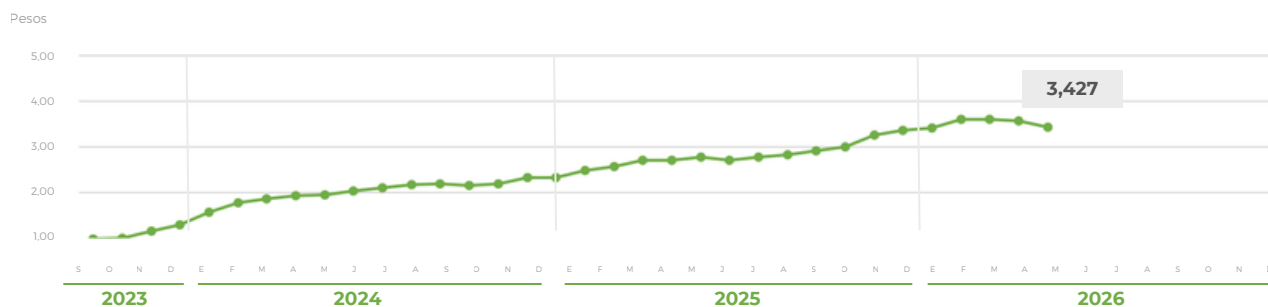


INVERNEA PROTEÍNA PYME

# Serie III

**FIDEICOMISO FINANCIERO INVERNEA PROTEÍNA SERIE III**

Al 31/05/2026

**FONDOS FIDEICOMITIDOS MENSUALES**<sup>1</sup>**VALOR UNITARIO POR CERTIFICADO**<sup>1</sup>**FONDOS FIDEICOMITIDOS**<sup>1</sup>

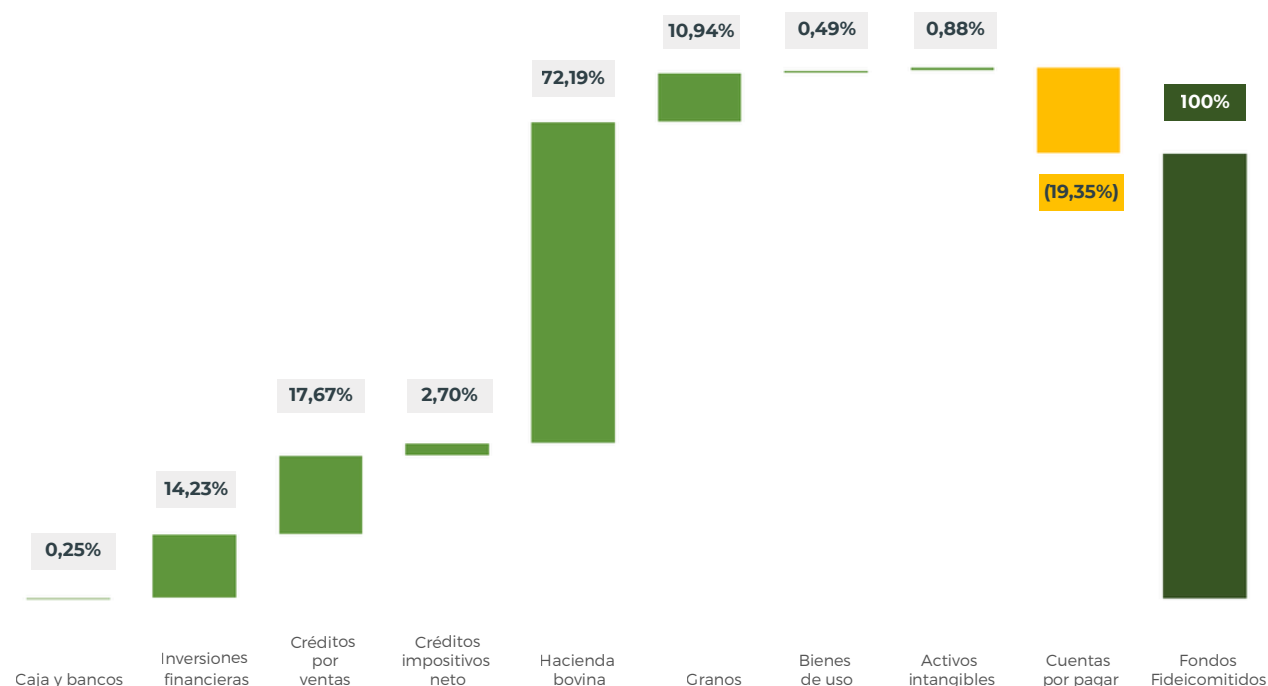
FECHA	TOTAL	CERTIFICADOS DE PARTICIPACIÓN	VALOR UNITARIO POR CERTIFICADO	VARIACIÓN MENSUAL %
2023	\$ 4.750.189.266 <sup>2</sup>	3.000.000.000	1,583	58,34%
2024	\$ 7.022.606.327 <sup>3</sup>	3.000.000.000	2,341	47,84%
2025	\$ 10.090.782.834 <sup>4</sup>	3.000.000.000	3,364	43,69%
31 ENE 2026	\$ 10.241.458.461	3.000.000.000	3,414	1,49%
28 FEB 2026	\$ 10.822.897.935	3.000.000.000	3,608	5,68%
31 MAR 2026	\$ 10.787.009.896	3.000.000.000	3,596	-0,33%
30 ABR 2026	\$ 10.701.789.848	3.000.000.000	3,567	-0,79%
31 MAYO 2026	\$ 10.281.874.889	3.000.000.000	3,427	-3,92%
30 JUN 2026				
31 JUL 2026				
31 AGO 2026				
30 SEP 2026				
31 OCT 2026				
30 NOV 2026				
31 DIC 2026				

1. Información auditada hasta el 31 de Marzo de 2026. 2. Desde el inicio del fideicomiso el 15 de septiembre de 2023 hasta el 31 de diciembre de 2023  
 3. Información al 31 de diciembre de 2024. 4. Información al 31 de diciembre de 2025.

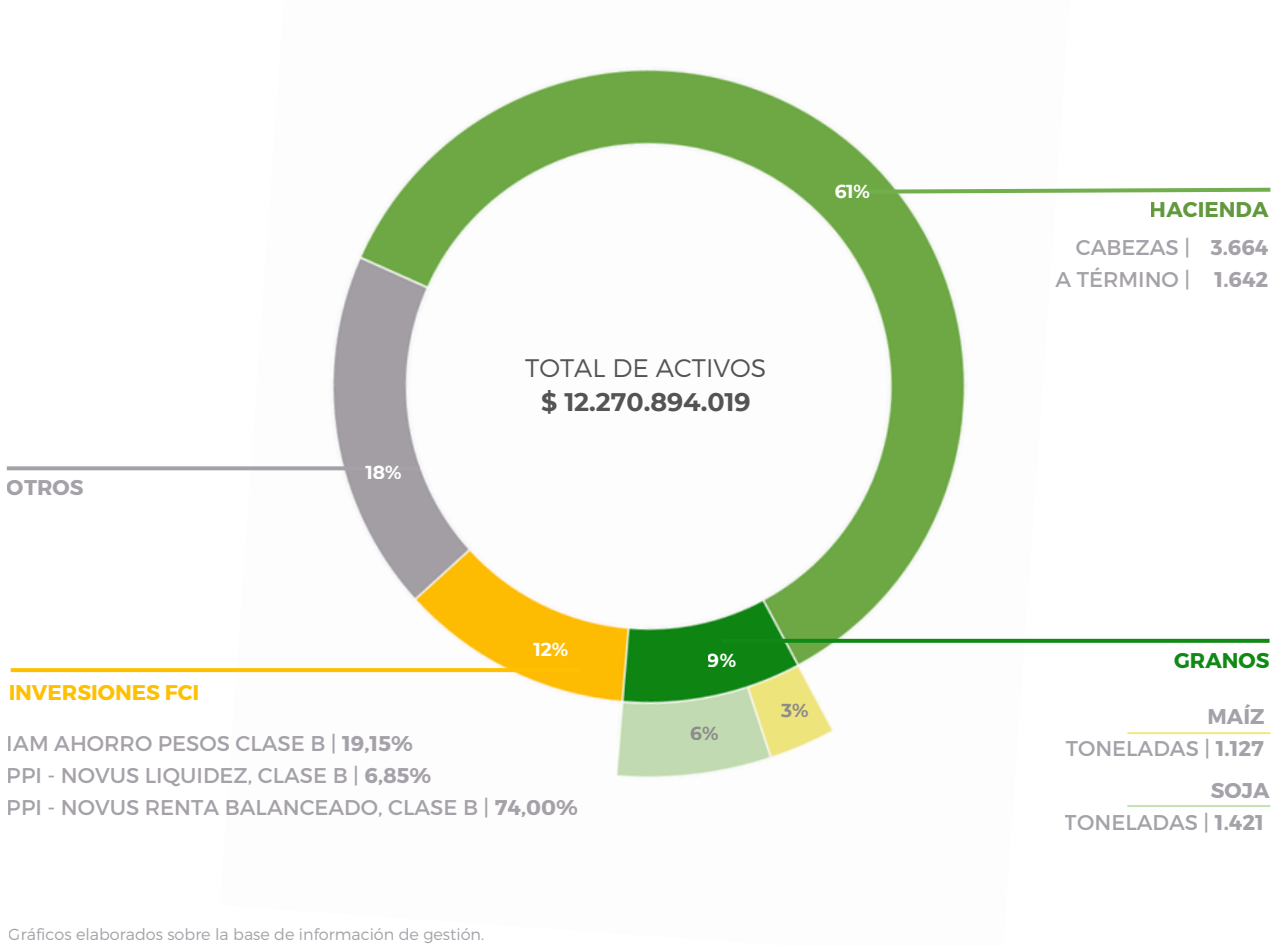


## PORTFOLIO

Al 31/05/2026



## COMPOSICIÓN DEL ACTIVO

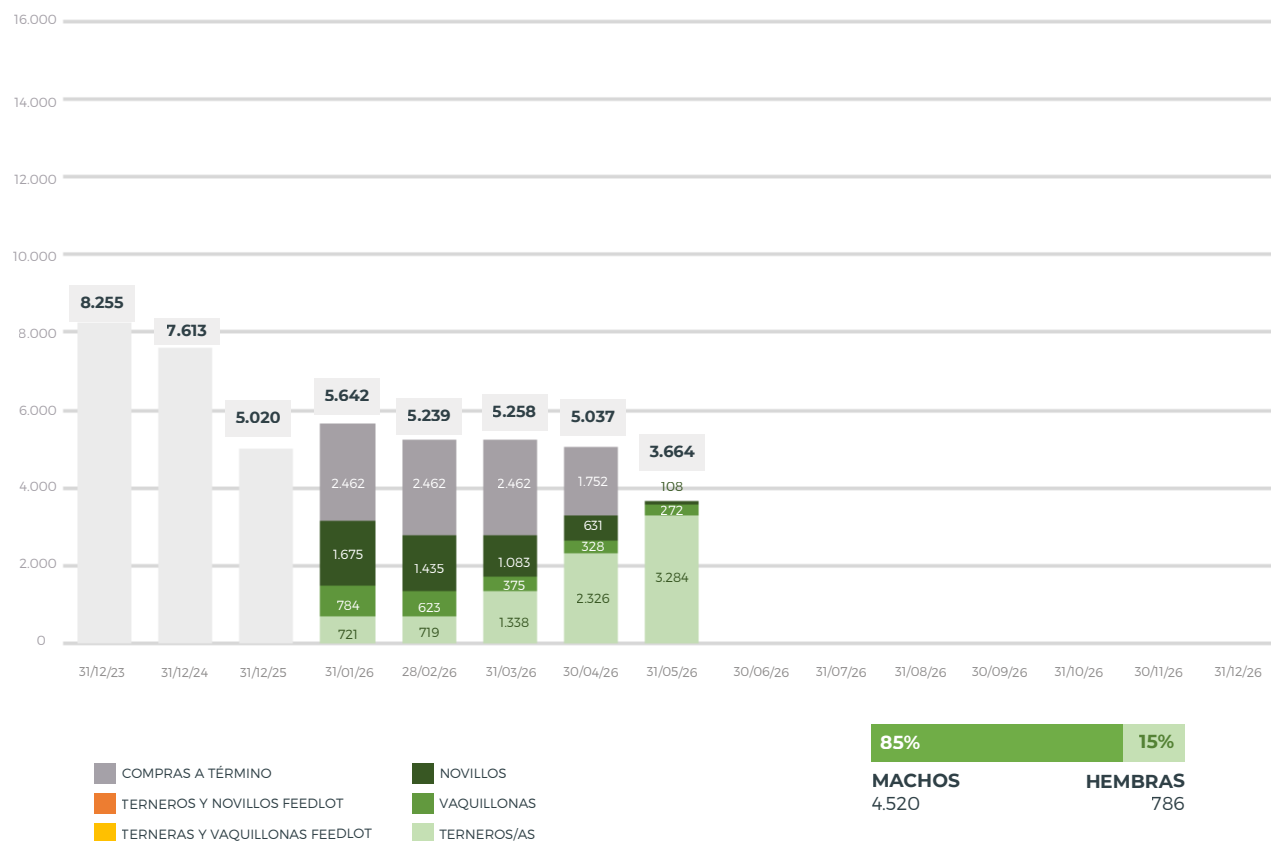


Gráficos elaborados sobre la base de información de gestión.



## COMPOSICIÓN DE LA HACIENDA

### CABEZAS POR CATEGORÍA



## UBICACIÓN DE LA HACIENDA

Al 31/05/2026

ESTABLECIMIENTO	UBICACIÓN	STOCK
MBIRITY	Santo Tomé, Corrientes	102
PERETTI	Hernando, Córdoba	369
LA BERTA	Ballesteros, Córdoba	244
SAN IGNACIO	Lo groña, Santa Fe	219
LA ESCONDIDA	Gualeguaychú, Entre Ríos	48
LA CALERA	Arroyo Martínez, Entre Ríos	210
LA POSTA CHICA	General Guido, Buenos Aires	1
TALAPAMPA	General Madariaga, Buenos Aires	15
LA PALOMA	Madariaga, Buenos Aires	110
LAGUNA DEL MAESTRO	General Madariaga, Buenos Aires	368
LA ESQUINA	Coronel Suarez, Buenos Aires	3
LA FLORESTA	Balcarce, Buenos Aires	110
LA VERÓNICA	General Guido, Buenos Aires	600
SAN LUIS	Herrera Vegas, Buenos Aires	244
SANTA ELENA	Benito Juárez, Buenos Aires	60
SANTA LUCIA	Gral. Alvear, Buenos Aires	961
COMPRAS A TÉRMINO		1.642
<b>TOTAL CABEZAS</b>		<b>5.306</b>
VALUACIÓN A PRECIO DE MERCADO <sup>1</sup>		<b>\$ 7.350.715.254</b>

1. Incluye la valuación a dicha fecha de las compras a término.

## VALUACIÓN SEGÚN MERCADOS

Al 31/05/2026

CATEGORÍA	AR \$
<b>INVERNADA   DE CAMPO A CAMPO</b>	
Ternero 160-180	6.388
Ternero 180-200	6.414
Ternero 200-230	6.303
Ternero 230-260	5.826
Novillitos 260-300	5.219
Novillitos 300-340	4.814
Ternera 150-170	5.941
Ternera 170-190	5.841
Ternera 190-210	5.657
Vaquillona 210-250	5.506
Vaquillona 250-290	4.874
<b>GORDO   DE CAMPO A CAMPO</b>	
Vaquillona 290-390	5.003
Novillitos 340-390	5.017
Novillitos 390-430	4.792
Novillo 431-460	4.599
Novillo 461-490	4.401
<b>GRANOS   BOLSA DE COMERCIO DE ROSARIO Y MATBA ROFEX</b>	
Precio Maíz Pizarra	255.760
Precio Soja Pizarra	465.000
Precio Maíz Futuro Diciembre 26	309.089
Precio Soja Futuro Diciembre 26	556.346

Fuentes: De campo a campo, Bolsa de Comercio de Rosario y Matba Rofex

A person wearing a cap and jacket is riding a light-colored horse in a field. The background shows a fence and a cloudy sky. The overall tone is muted and greenish.

[www.invernea.com](http://www.invernea.com)

**AVISO LEGAL** - Este documento y sus contenidos no constituyen una oferta, invitación o solicitud para la compra o suscripción de valores u otros instrumentos, ni para decidir o modificar inversiones en la Argentina ni en el exterior. En forma alguna este documento o su contenido constituyen la base para un contrato, compromiso o decisión de cualquier tipo.

Las afirmaciones del presente documento pueden incluir declaraciones sobre las intenciones, creencias, planes, expectativas actuales u objetivos del Operador Técnico y/o el Fideicomiso y sugerencias, incluyendo estimaciones con respecto a situación financiera futura del Fideicomiso, ratios financieros y operativos, sus resultados operativos, estrategia de negocio, así como los planes, expectativas u objetivos del Fideicomiso. Estas declaraciones pueden incluir supuestos sobre futuras condiciones económicas y otras, tales como precio futuro y tipos de cambio. Estas declaraciones no constituyen garantías de qué resultados futuros, precios, márgenes, tipo de cambio u otros eventos se concretarán y las mismas están sujetas a riesgos importantes, incertidumbres, cambios en circunstancias y otros factores que pueden estar fuera del control del Operador Técnico y/o del Fideicomiso o que pueden ser difíciles de predecir.

A la luz de lo anterior, las declaraciones a futuro incluidas en este documento pueden no ocurrir.